



**CONTABILIZANDO**  
PARA O CIDADÃO

O Conselho Regional da Contabilidade de Santa Catarina preza pela transparência e tem como obrigação proteger a sociedade. Para isso, quer que todo cidadão seja capaz de entender as finanças de seu município.

Saiba como arrecada e gasta o seu município!

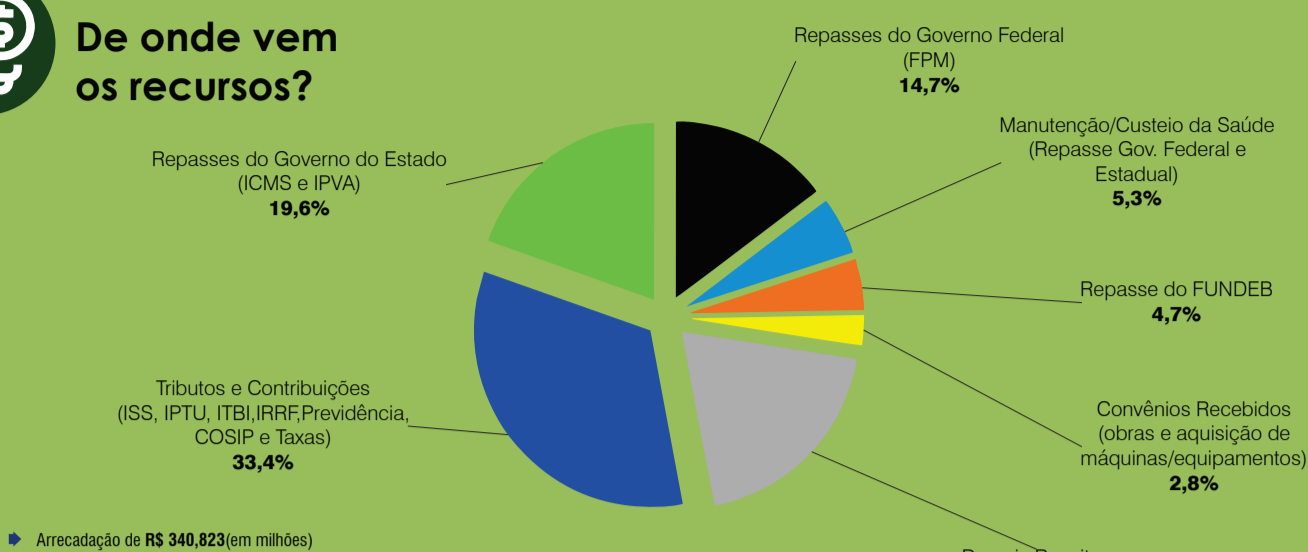


**Palhoça**

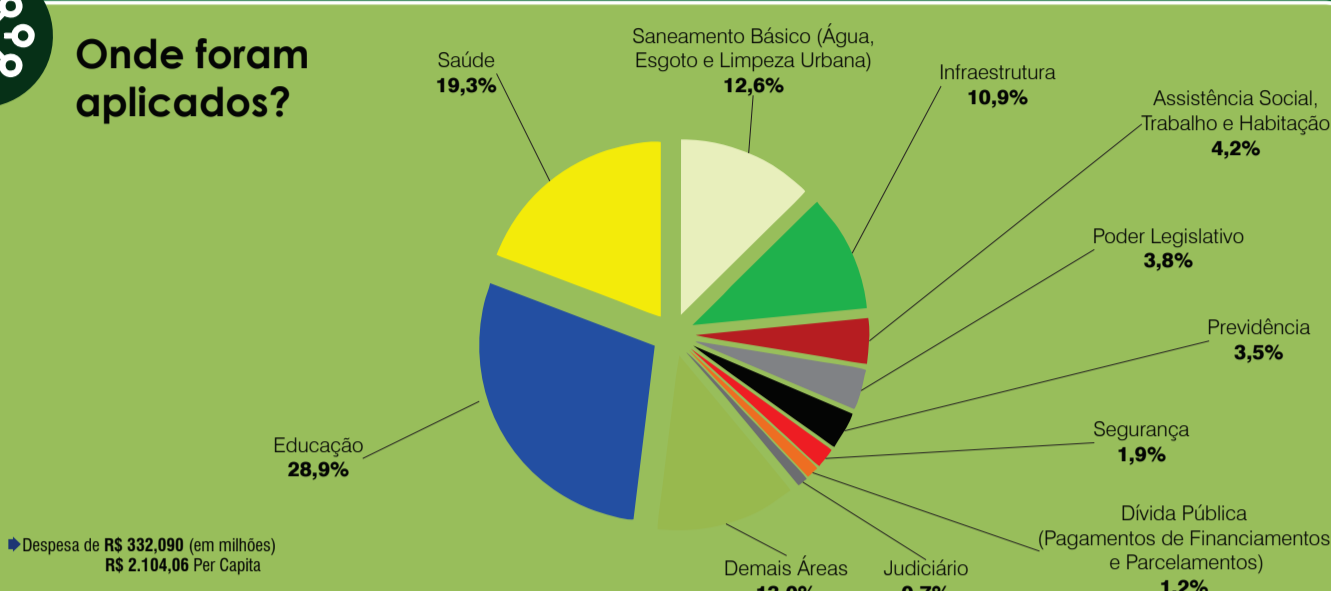
Ano 2015



### De onde vem os recursos?

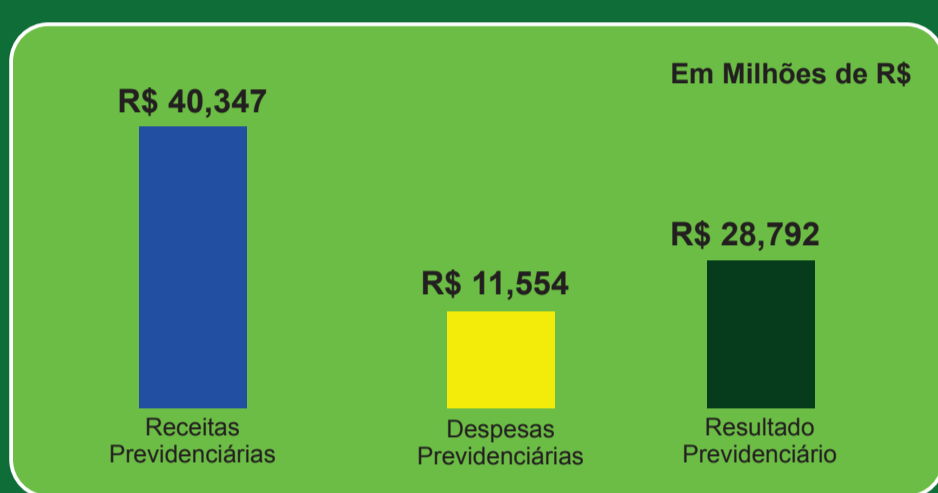


### Onde foram aplicados?

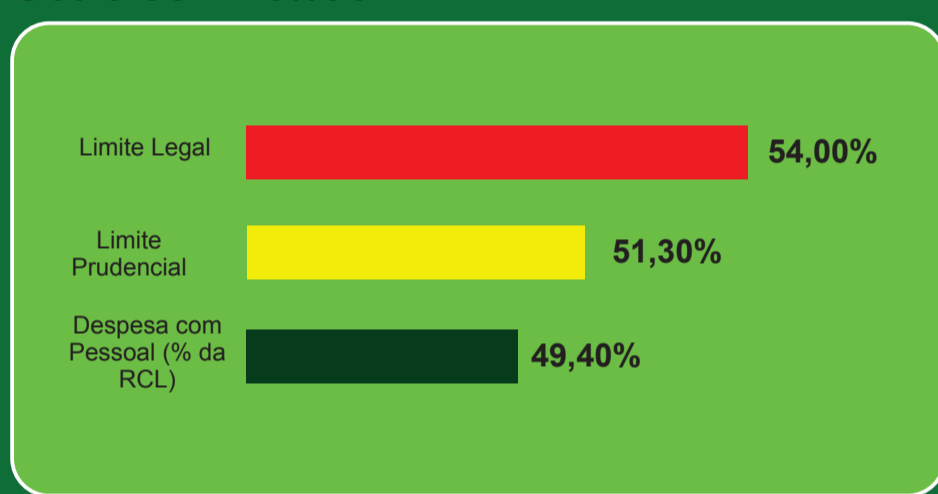


### Gestão Fiscal

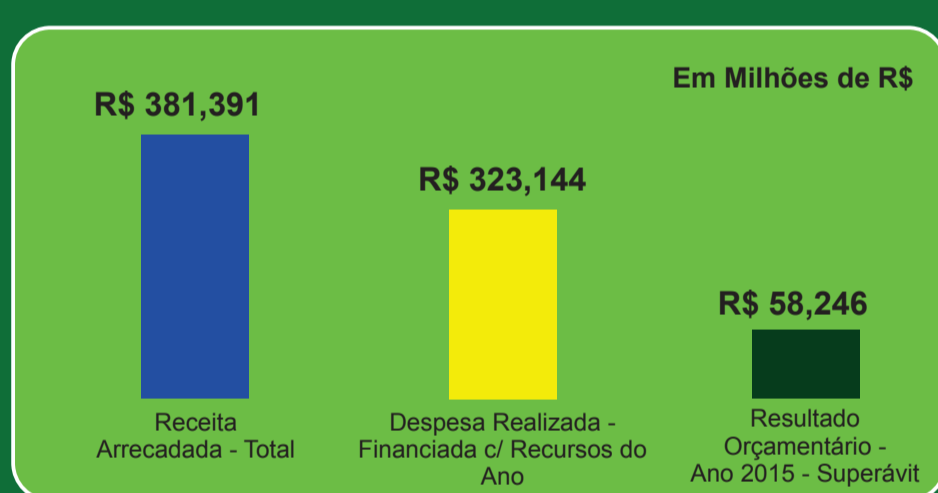
#### Resultado Previdenciário



#### Gasto com Pessoal - LRF



#### Resultado Orçamentário



### Indicadores de Sustentabilidade

Indicador	SC	BR	Palhoça	Ranking 16 maiores Municípios de SC
Esperança de Vida (anos)	78,40	75,10	76,55	15º
Nº de médicos (por mil habitantes)	1,68	1,86	0,66	16º
Nº de leitos hospitalares (por mil habitantes)	2,42	2,35	0,22	16º
Mortalidade Infantil (por mil nascidos vivos)	9,80	14,40	3,65	1º
% população Alfabetizada	95,21%	90,51%	94,54%	14º
Pessoas Empregadas (%) da população total	32,46%	23,45%	23,69%	16º
Índice de Desenvolvimento Humano - IDH	0,774	0,755	0,757	16º
Rendimento Médio per Capita (Mensal)	R\$1.472,57	R\$1.340,48	R\$1.309,67	16º
Bolsa Família - % de famílias que recebem o benefício	5,44%	20,53%	5,19%	3º
População Atendida com Abastecimento de Água (%)	85,83%	80,47%	94,33%	12º
População Atendida com Esgotamento Sanitário (%)	16,88%	48,33%	10,50%	11º
População Atendida por Serviço de Coleta de Lixo (%)	82,20%	76,79%	98,53%	10º
Coleta Seletiva - Kg per Capita	12,46	7,18	1,24	15º
Ranking da Transparência (MPU)	8,24	5,21	10,00	1º

*Transformando Visão em Atitude.*

Mais Informações e fontes de dados:  
[www.crcsc.org.br/contabilizandocidadao](http://www.crcsc.org.br/contabilizandocidadao)

