



CONTABILIZANDO
PARA O CIDADÃO

O Conselho Regional da Contabilidade de Santa Catarina preza pela transparência e tem como obrigação proteger a sociedade. Para isso, quer que todo cidadão seja capaz de entender as finanças de seu município.

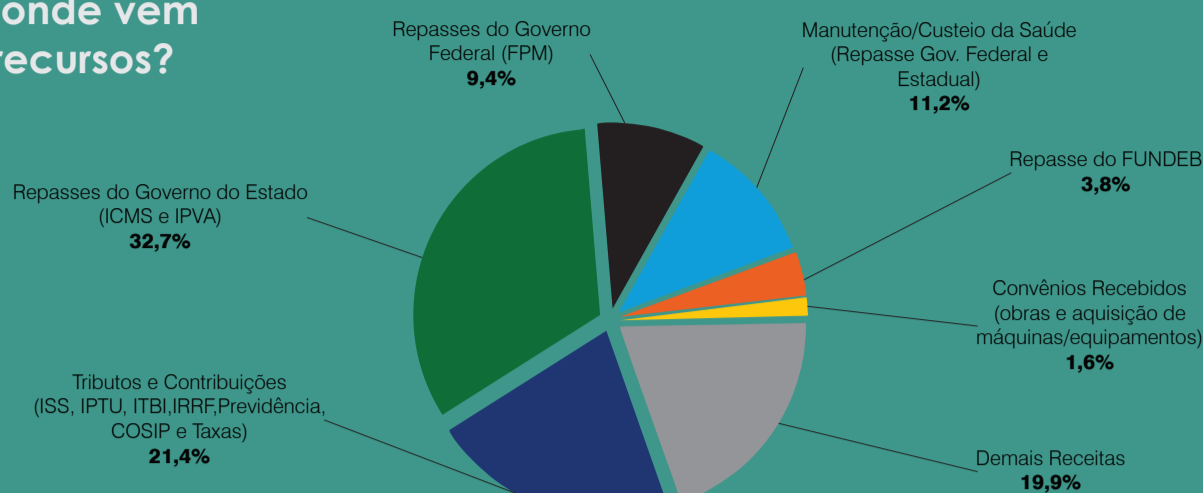
Saiba como arrecada e gasta o seu município!

Jaraguá do Sul

Ano 2015



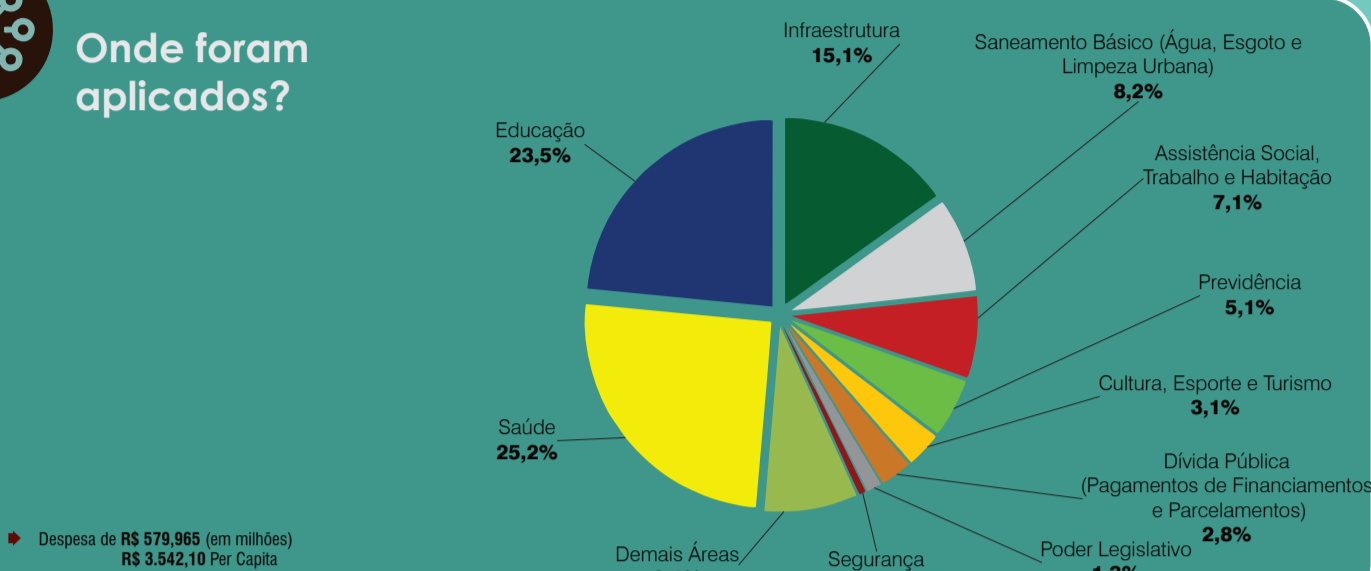
De onde vem os recursos?



Arrecadação de R\$ 545.839 (em milhões)
R\$ 3.333,67 Per Capita



Onde foram aplicados?

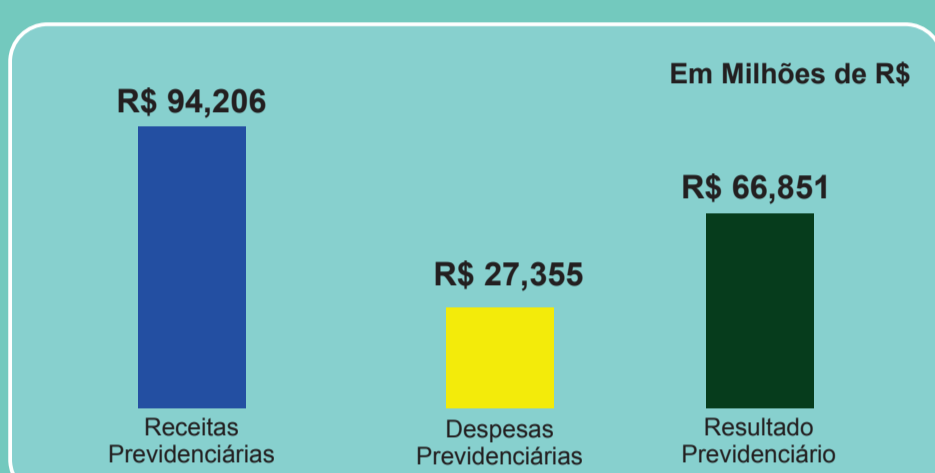


Despesa de R\$ 579.965 (em milhões)
R\$ 3.542,10 Per Capita

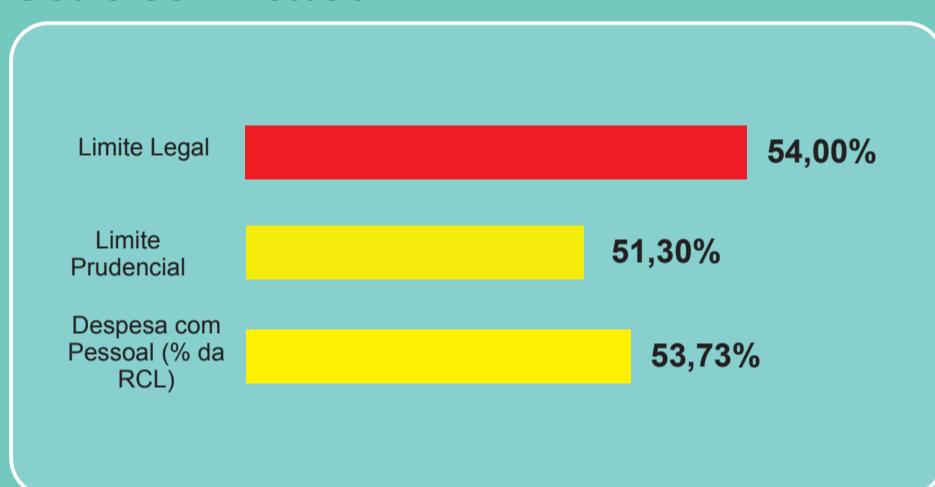


Gestão Fiscal

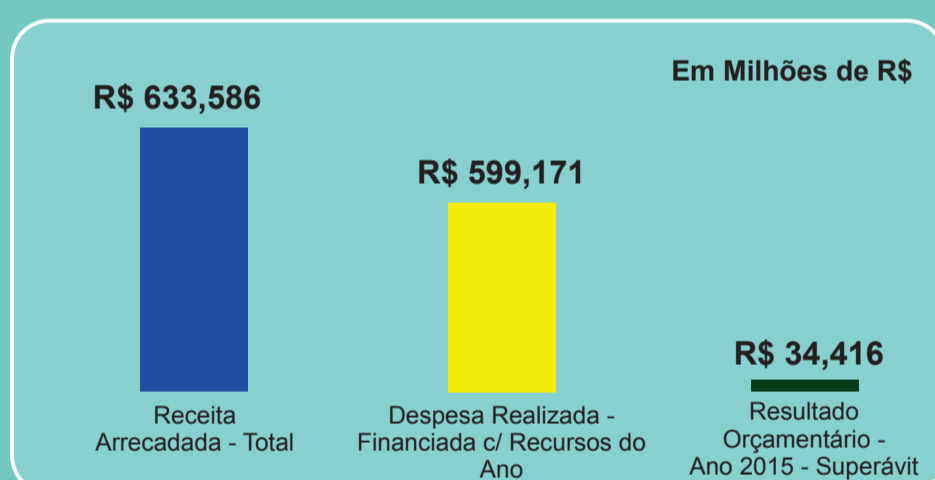
Resultado Previdenciário



Gasto com Pessoal - LRF



Resultado Orçamentário



Indicadores de Sustentabilidade

Indicador	SC	BR	Jaraguá do Sul	Ranking 16 maiores Municípios de SC
Esperança de Vida (anos)	78,40	75,10	76,92	14º
Nº de médicos (por mil habitantes)	1,68	1,86	1,77	12º
Nº de leitos hospitalares (por mil habitantes)	2,42	2,35	2,02	12º
Mortalidade Infantil (por mil nascidos vivos)	9,80	14,40	7,48	5º
% população Alfabetizada	95,21%	90,51%	96,90%	3º
Pessoas Empregadas (%) da população total	32,46%	23,45%	42,23%	3º
Índice de Desenvolvimento Humano - IDH	0,774	0,755	0,803	6º
Rendimento Médio per Capita (Mensal)	R\$1.472,57	R\$1.340,48	R\$1.586,99	8º
Bolsa Família - % de famílias que recebem o benefício	5,44%	20,53%	4,02%	8º
População Atendida com Abastecimento de Água (%)	85,83%	80,47%	98,06%	8º
População Atendida com Esgotamento Sanitário (%)	16,88%	48,33%	55,83%	3º
População Atendida por Serviço de Coleta de Lixo (%)	82,20%	76,79%	98,98%	9º
Coleta Seletiva - Kg per Capita	12,46	7,18	26,46	2º
Ranking da Transparência (MPU)	8,24	5,21	9,80	6º

Transformando Visão em Atitude.

Mais Informações e fontes de dados:
www.crcsc.org.br/contabilizandocidadao

