



CONTABILIZANDO
PARA O CIDADÃO

O Conselho Regional da Contabilidade de Santa Catarina preza pela transparência e tem como obrigação proteger a sociedade. Para isso, quer que todo cidadão seja capaz de entender as finanças de seu município.

Saiba como arrecada e gasta o seu município!

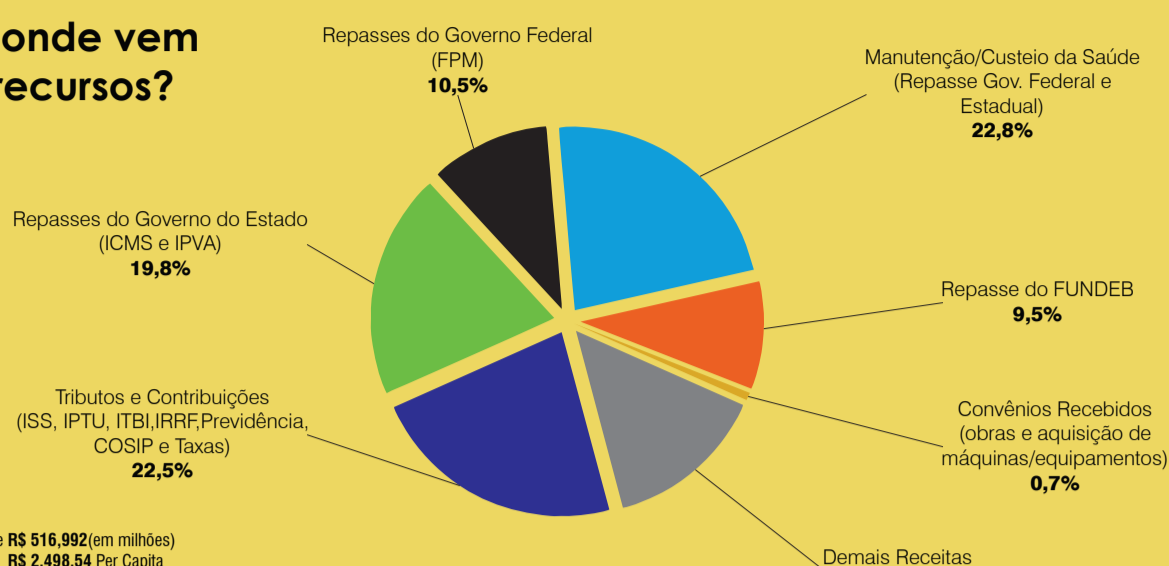


Criciúma

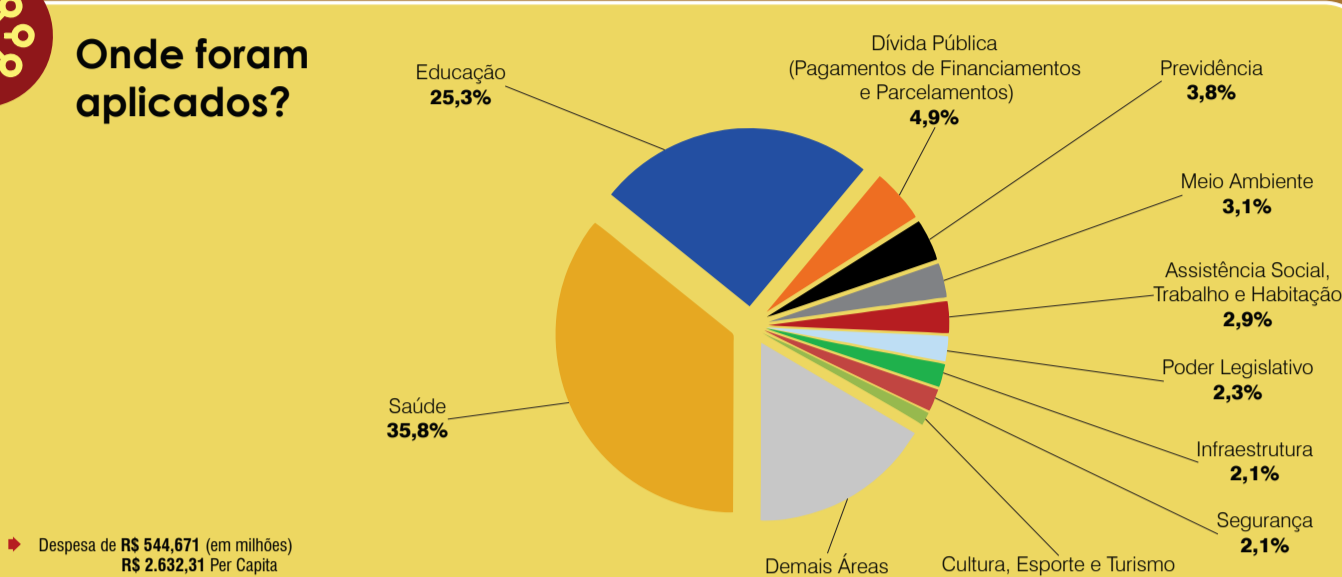
Ano 2015



De onde vem os recursos?

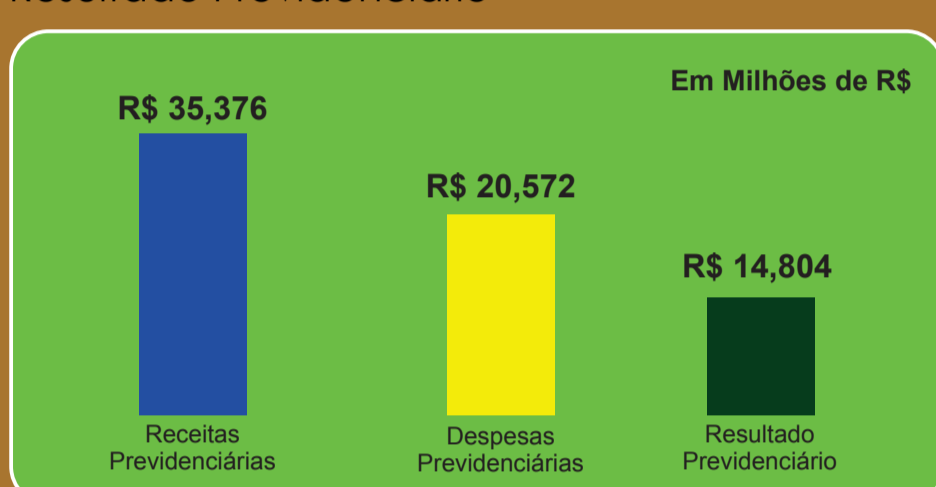


Onde foram aplicados?

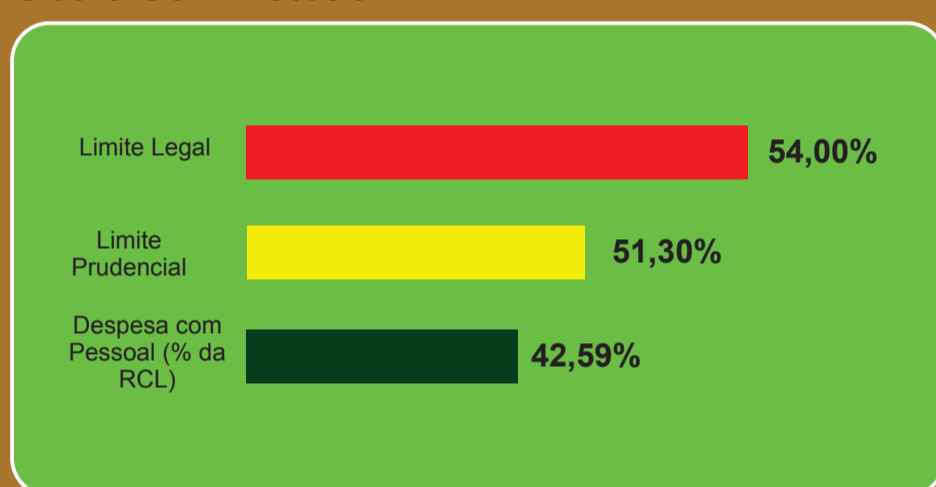


Gestão Fiscal

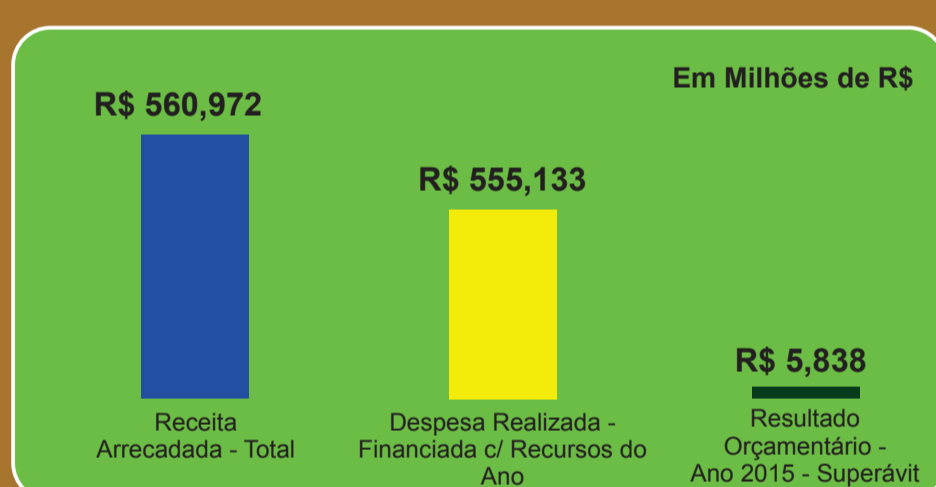
Resultado Previdenciário



Gasto com Pessoal - LRF



Resultado Orçamentário



Indicadores de Sustentabilidade

Indicador	SC	BR	Criciúma	Ranking 16 maiores Municípios de SC
Esperança de Vida (anos)	78,40	75,10	75,75	16º
Nº de médicos (por mil habitantes)	1,68	1,86	2,50	5º
Nº de leitos hospitalares (por mil habitantes)	2,42	2,35	3,15	4º
Mortalidade Infantil (por mil nascidos vivos)	9,80	14,40	11,51	14º
% população Alfabetizada	95,21%	90,51%	95,47%	14º
Pessoas Empregadas (%) da população total	32,46%	23,45%	32,28%	14º
Índice de Desenvolvimento Humano - IDH	0,774	0,755	0,788	13º
Rendimento Médio per Capita (Mensal)	R\$1.472,57	R\$1.340,48	R\$1.599,54	7º
Bolsa Família - % de famílias que recebem o benefício	5,44%	20,53%	4,89%	4º
População Atendida com Abastecimento de Água (%)	85,83%	80,47%	100,00%	1º
População Atendida com Esgotamento Sanitário (%)	16,88%	48,33%	26,40%	7º
População Atendida por Serviço de Coleta de Lixo (%)	82,20%	76,79%	100,00%	1º
Coleta Seletiva - Kg per Capita	12,46	7,18	0,49	16º
Ranking da Transparência (MPU)	8,24	5,21	6,80	16º

Transformando Visão em Atitude.

Mais Informações e fontes de dados:
www.crcsc.org.br/contabilizandocidadao

