




**CONTABILIZANDO**  
PARA O CIDADÃO

O Conselho Regional da Contabilidade de Santa Catarina preza pela transparência e tem como obrigação proteger a sociedade. Para isso, quer que todo cidadão seja capaz de entender as finanças de seu município.

Saiba como arrecada e gasta o seu município!

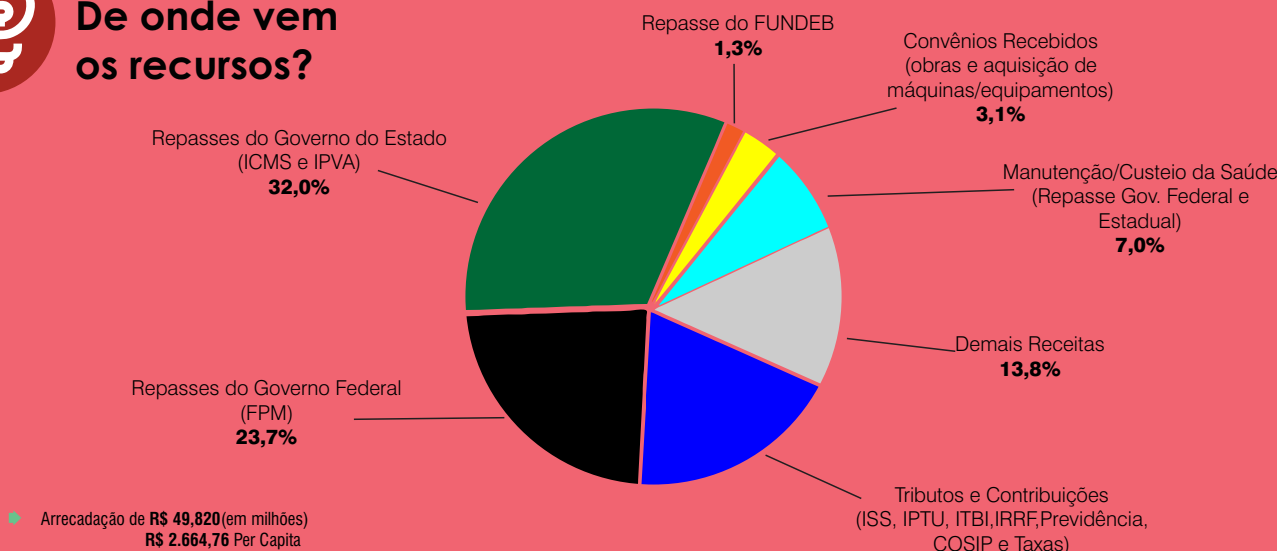


**Pinhalzinho**

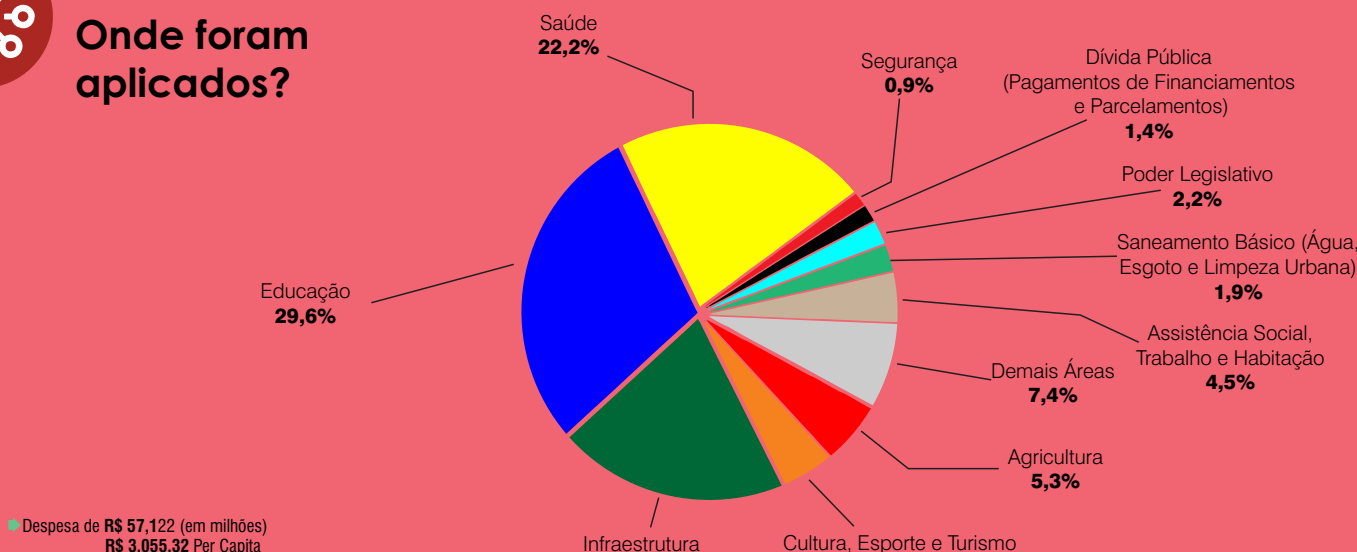
Ano 2015



### De onde vem os recursos?

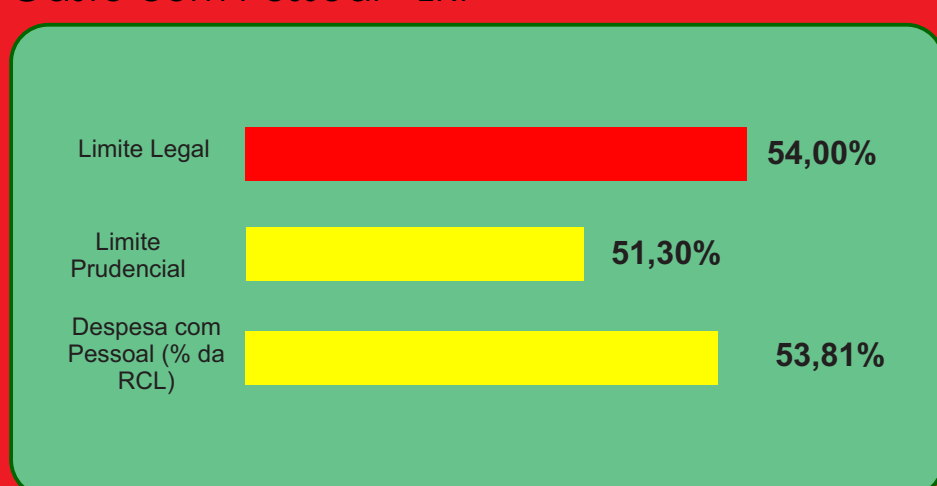


### Onde foram aplicados?

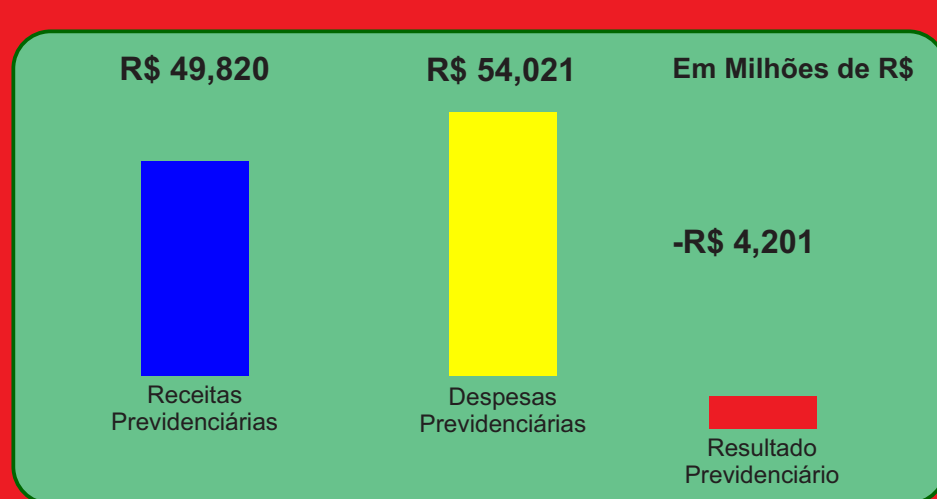


### Gestão Fiscal

#### Gasto com Pessoal - LRF



#### Resultado Orçamentário



### Indicadores de Sustentabilidade

Indicador	BR	SC	Pinhalzinho
Esperança de Vida (anos)	75,10	78,40	78,17
Nº de médicos (por mil habitantes)	1,86	1,68	0,49
Nº de leitos hospitalares (por mil habitantes)	2,35	2,42	2,13
Mortalidade Infantil (por mil nascidos vivos)	14,40	9,80	3,76
% população Alfabetizada	90,51%	95,21%	94,02%
Pessoas Empregadas (%) da população total	23,45%	32,46%	36,18%
Índice de Desenvolvimento Humano - IDH	0,755	0,774	0,783
Rendimento Médio per Capita (Mensal)	R\$1.340,48	R\$1.472,57	R\$1.249,38
Bolsa Família - % de famílias que recebem o benefício	20,53%	5,44%	4,19%
População Atendida com Abastecimento de Água (%)	80,47%	85,83%	88,56%
População Atendida com Esgotamento Sanitário (%)	48,33%	16,88%	0,00%
População Atendida por Serviço de Coleta de Lixo (%)	76,79%	82,20%	100,00%
Coleta Seletiva - Kg per Capita	7,18	12,46	24,61
Ranking da Transparência (MPU)	5,21	8,24	10,00

*Transformando Visão em Atitude.*

Mais Informações e fontes de dados:  
[www.crcsc.org.br/contabilizandocidadao](http://www.crcsc.org.br/contabilizandocidadao)

