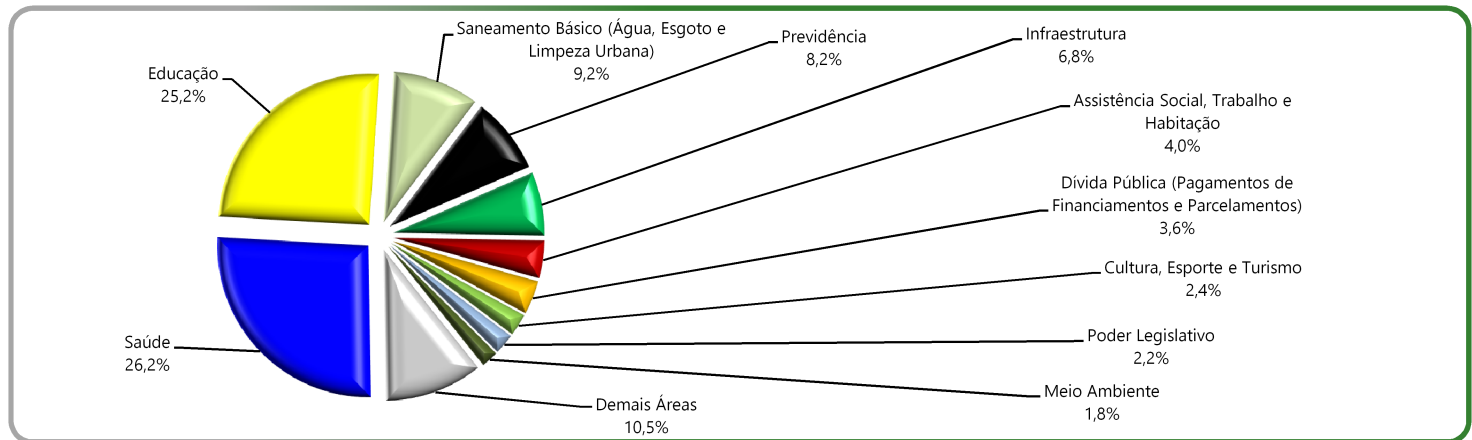
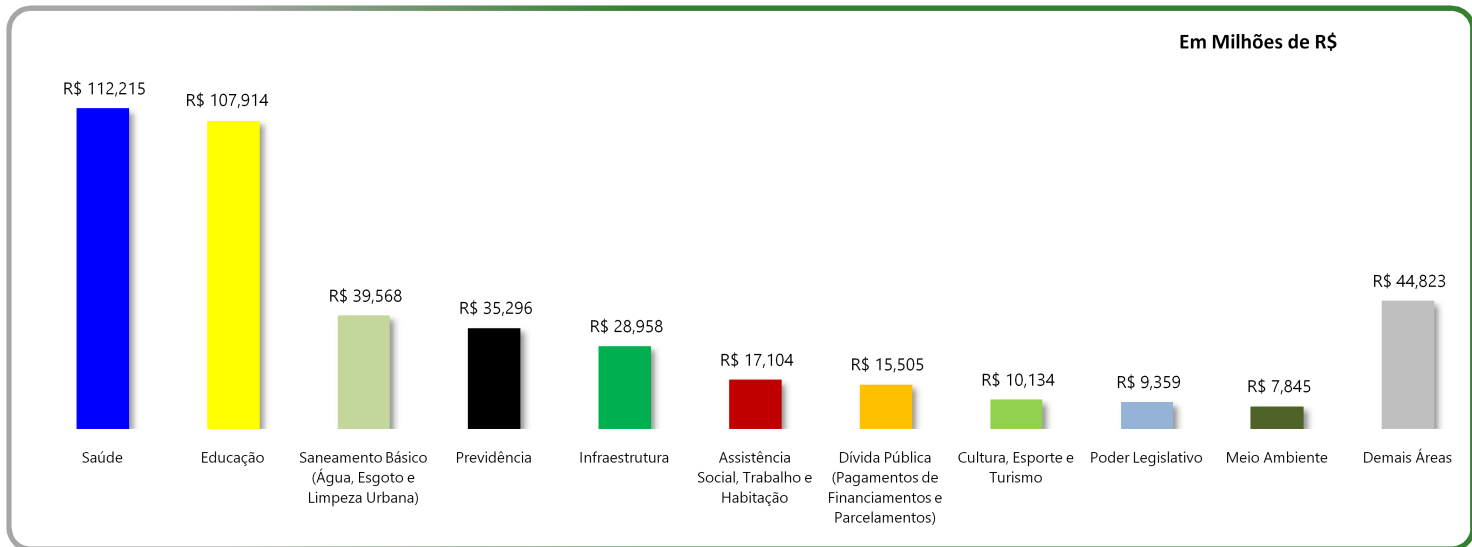


Prefeitura Municipal de Lages - Resumo das Finanças

Despesas Realizadas por Área de Governo - Ano 2015



Detalhamento das Despesas

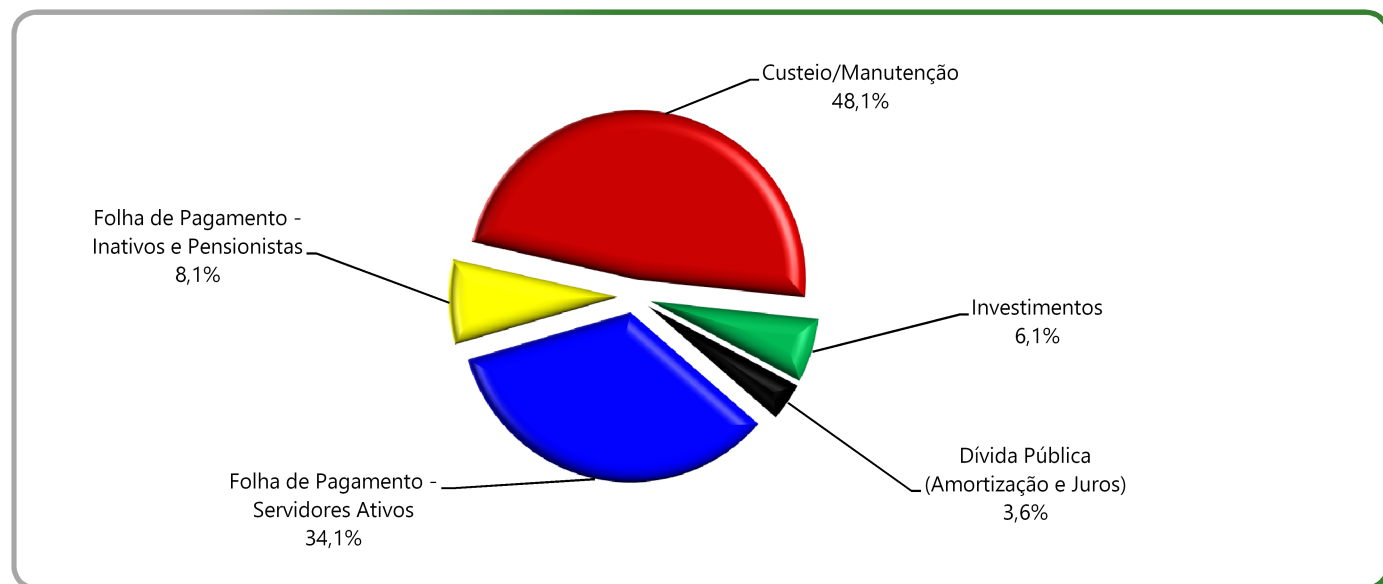
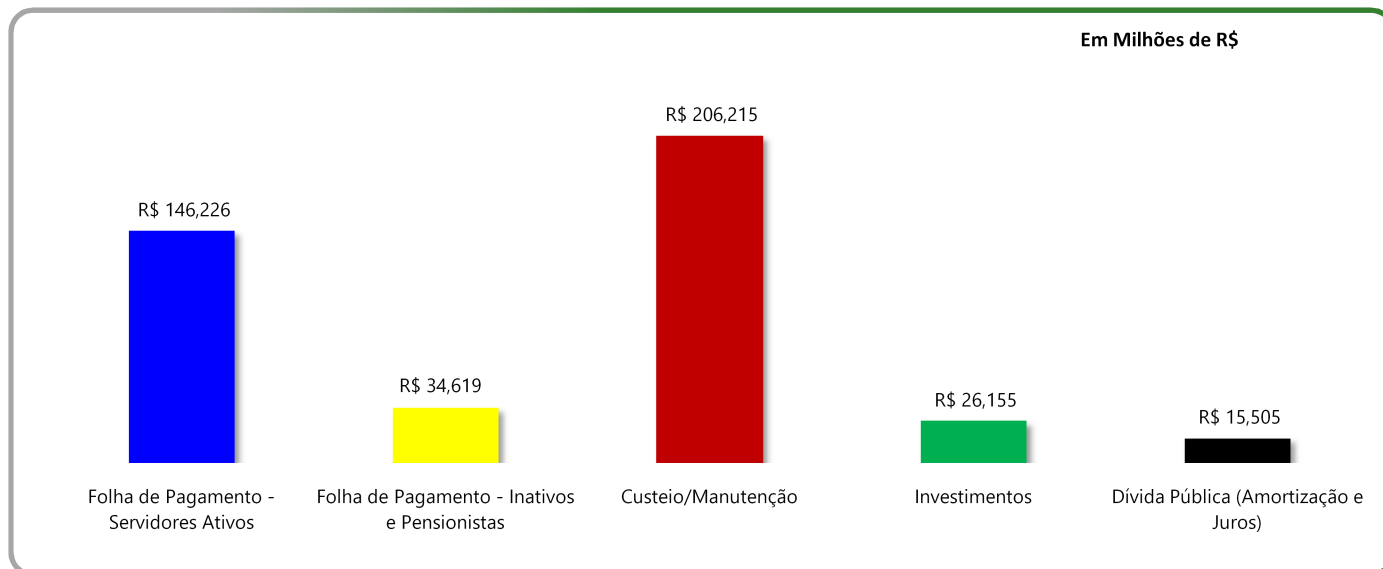
	Em Milhões de R\$		Despesa Total (%)	Em Reais R\$	
	Valor			Despesa Per Capita	
Saúde	R\$ 112,215	26,2%	R\$	706,94	
Educação	R\$ 107,914	25,2%	R\$	679,85	
Saneamento Básico (Água, Esgoto e Limpeza Urbana)	R\$ 39,568	9,2%	R\$	249,28	
Previdência	R\$ 35,296	8,2%	R\$	222,36	
Infraestrutura	R\$ 28,958	6,8%	R\$	182,43	
Assistência Social, Trabalho e Habitação	R\$ 17,104	4,0%	R\$	107,76	
Dívida Pública (Pagamentos de Financiamentos e Parcelamentos)	R\$ 15,505	3,6%	R\$	97,68	
Cultura, Esporte e Turismo	R\$ 10,134	2,4%	R\$	63,84	
Poder Legislativo	R\$ 9,359	2,2%	R\$	58,96	
Meio Ambiente	R\$ 7,845	1,8%	R\$	49,42	
Demais Áreas	R\$ 44,823	10,5%	R\$	282,38	
TOTAL	R\$ 428,720	100,0%	R\$	2.700,90	
População	158.732				

Fontes: Relatório Resumido da Execução Orçamentária - RREO. Despesas Empenhadas. Excluídas despesas entre órgãos do governo municipal (intraorçamentárias). Balanço Orçamentário e Despesas por Função de Governo. Secretaria do Tesouro Nacional - STN. Disponível em (https://siconfi.tesouro.gov.br/siconfi/paqaes/public/consulta_finbra/finbra_list.isf)

Instituto Brasileiro de Geografia e Estatística - IBGE - População Estimada em jul/2015. Disponível em: (http://www.ibge.gov.br/home/estatistica/populacao/estimativa2015/estimativa_dou.shtm)

Prefeitura Municipal de Lages - Resumo das Finanças

Despesas Realizadas - Ano 2015

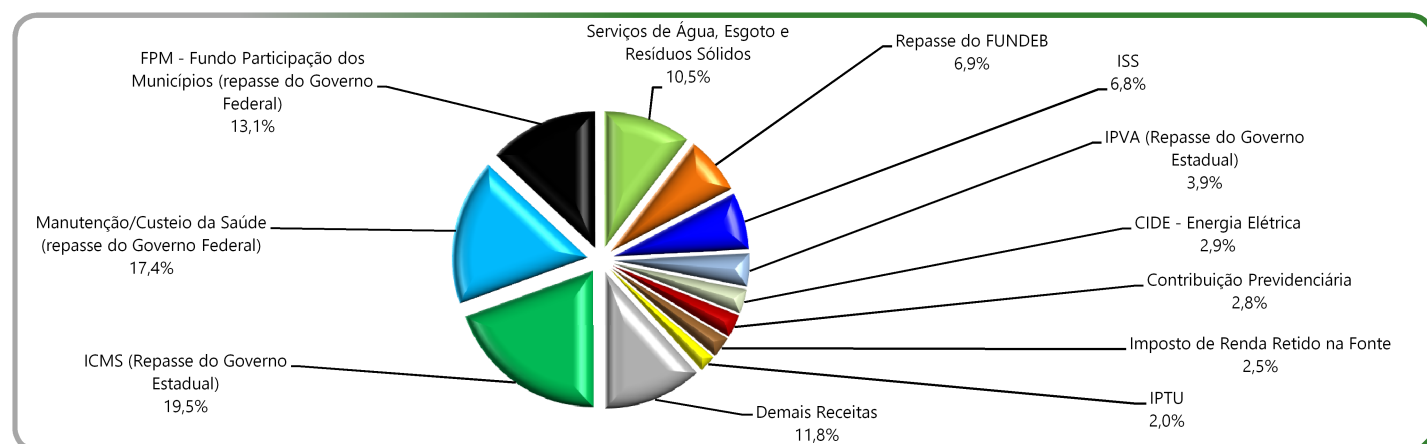
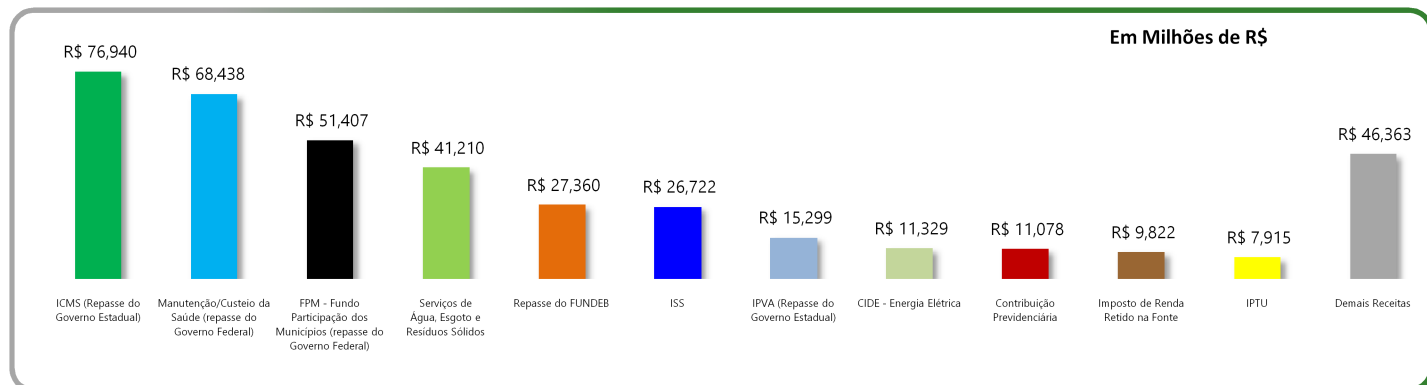


Detalhamento das Despesas	Em Milhões de R\$		Despesa Total	Em Reais R\$	
	Valor	(%)		Despesa Per Capita	
Folha de Pagamento - Servidores Ativos	R\$ 146,226	34,1%	R\$	921,21	
Folha de Pagamento - Inativos e Pensionistas	R\$ 34,619	8,1%	R\$	218,10	
Custeio/Manutenção	R\$ 206,215	48,1%	R\$	1.299,14	
Investimentos	R\$ 26,155	6,1%	R\$	164,77	
Dívida Pública (Amortização e Juros)	R\$ 15,505	3,6%	R\$	97,68	
TOTAL	R\$ 428,720	100,0%	R\$	2.700,90	
População	158.732				

Fontes: Relatório Resumido da Execução Orçamentária - RREO. Despesas Empenhadas. Excluídas despesas entre órgãos do governo municipal (intraorçamentárias). Balanço Orçamentário e Despesas por Função de Governo. Secretaria do Tesouro Nacional - STN. Disponível em (https://siconfi.tesouro.gov.br/siconfi/paques/public/consulta_finbra/finbra_list.isf)
Instituto Brasileiro de Geografia e Estatística - IBGE - População Estimada em jul/2015. Disponível em: (http://www.ibge.gov.br/home/estatistica/populacao/estimativa2015/estimativa_dou.shtml)

Prefeitura Municipal de Lages - Resumo das Finanças

Receitas Arrecadadas - Ano 2015



Detalhamento das Receitas

	Em Milhões de R\$		Em Reais R\$
	Arrecadação Total		Arrecadação Per Capita
	Valor	(%)	
ICMS (Repasso do Governo Estadual)	R\$ 76,940	19,5%	R\$ 484,72
Manutenção/Custeio da Saúde (repasso do Governo Federal)	R\$ 68,438	17,4%	R\$ 431,15
FPM - Fundo Participação dos Municípios (repasso do Governo Federal)	R\$ 51,407	13,1%	R\$ 323,86
Serviços de Água, Esgoto e Resíduos Sólidos	R\$ 41,210	10,5%	R\$ 259,62
Repasso do FUNDEB	R\$ 27,360	6,9%	R\$ 172,37
ISS	R\$ 26,722	6,8%	R\$ 168,34
IPVA (Repasso do Governo Estadual)	R\$ 15,299	3,9%	R\$ 96,38
CIDE - Energia Elétrica	R\$ 11,329	2,9%	R\$ 71,37
Contribuição Previdenciária	R\$ 11,078	2,8%	R\$ 69,79
Imposto de Renda Retido na Fonte	R\$ 9,822	2,5%	R\$ 61,88
IPTU	R\$ 7,915	2,0%	R\$ 49,86
Demais Receitas	R\$ 46,363	11,8%	R\$ 292,09
TOTAL	R\$ 393,885	100,0%	R\$ 2.481,44
População	158.732		

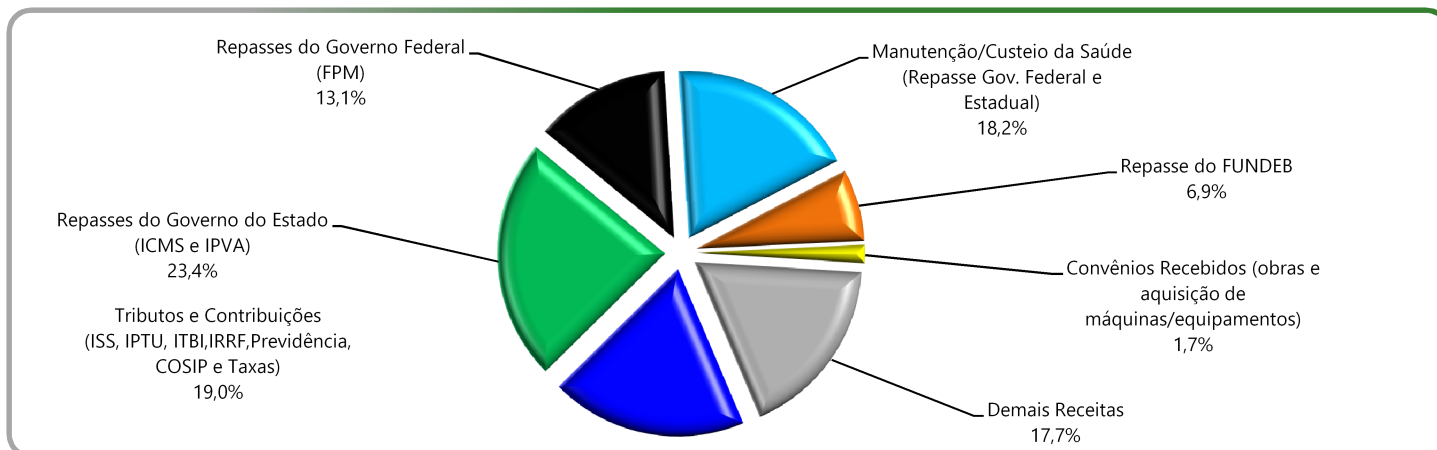
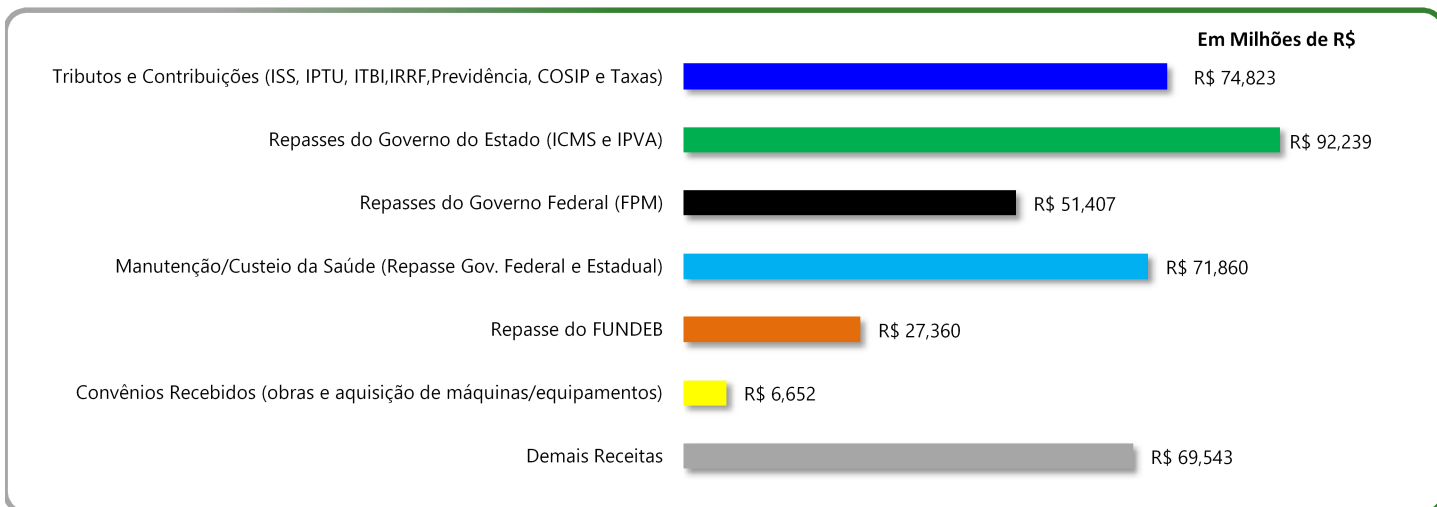
Fontes: Relatório Resumido da Execução Orçamentária - RREO. Balanço Orçamentário e Receita Corrente Líquida. Receitas Arrecadadas. Excluídas receitas entre órgãos do governo municipal (intraorçamentárias). Secretaria do Tesouro Nacional - STN. Disponível em (https://siconfi.tesouro.gov.br/siconfi/pages/public/consulta_finbra/finbra_list.jsf)

Instituto Brasileiro de Geografia e Estatística - IBGE - População Estimada em jul/2015. Disponível em: (http://www.ibge.gov.br/home/estatistica/populacao/estimativa2015/estimativa_dou.shtm)

FUNDEB: neste demonstrativo foram consideradas somente as receitas recebidas do FUNDEB referentes a parcela repassada pelo Governo do Estado. Assim, R\$ 27 milhões corresponde aos valores de contribuição do Governo do Estado ao FUNDEB que foram redistribuídos para o Município de Lages. Funcionamento do Fundo de Desenvolvimento da Educação Básica - FUNDEB: parcela de tributos arrecadados pelo Governo do Estado (20% da arrecadação de ICMS, IPVA, ITCMD, Cota parte do FPE, IPI-Exportação e Lei Complementar nº 87/96) e Municípios (20% da Cota parte do FPM, Cota parte do ITR Municipal e Lei Complementar nº 87/96) é repassada para formação do FUNDEB. Tais valores são redistribuídos ao Governo do Estado e aos Municípios de forma proporcional ao número de alunos matriculados nas respectivas redes de ensino Estadual e municipais.

Prefeitura Municipal de Lages - Resumo das Finanças

Principais Fontes de Arrecadação - Ano 2015



Detalhamento das Receitas

	Em Milhões de R\$		Em Reais R\$
	Arrecadação Total	Arrecadação Per Capita	
	Valor	(%)	
Tributos e Contribuições (ISS, IPTU, ITBI, IRRF, Previdência, COSIP e Taxas)	R\$ 74,823	19,0%	R\$ 471,38
Repasses do Governo do Estado (ICMS e IPVA)	R\$ 92,239	23,4%	R\$ 581,10
Repasses do Governo Federal (FPM)	R\$ 51,407	13,1%	R\$ 323,86
Manutenção/Custeio da Saúde (Repasso Gov. Federal e Estadual)	R\$ 71,860	18,2%	R\$ 452,71
Repasso do FUNDEB	R\$ 27,360	6,9%	R\$ 172,37
Convênios Recebidos (obras e aquisição de máquinas/equipamentos)	R\$ 6,652	1,7%	R\$ 41,91
Demais Receitas	R\$ 69,543	17,7%	R\$ 438,12
TOTAL	R\$ 393,885	100,0%	R\$ 2.481,44
População	158.732		

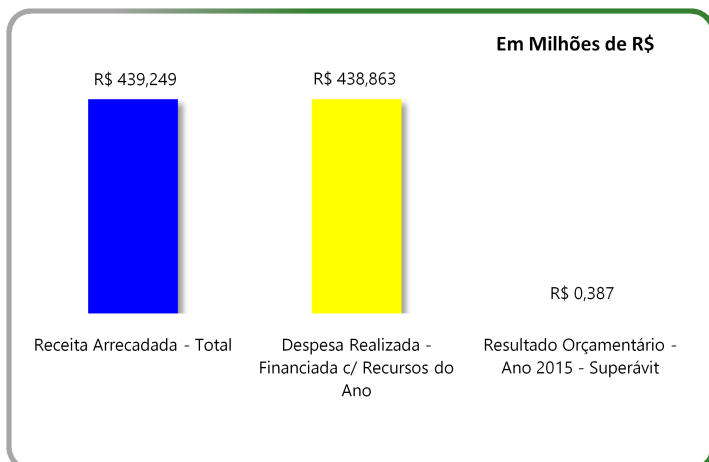
Fontes: Relatório Resumido da Execução Orçamentária - RREO. Balanço Orçamentário e Receita Corrente Líquida. Receitas Arrecadadas. Excluídas receitas entre órgãos do governo municipal (intraorçamentárias). Secretaria do Tesouro Nacional - STN. Disponível em https://siconfi.tesouro.gov.br/siconfi/pages/public/consulta_finbra/finbra_list.jsf

Instituto Brasileiro de Geografia e Estatística - IBGE - População Estimada em jul/2015. Disponível em: http://www.ibge.gov.br/home/estatistica/populacao/estimativa2015/estimativa_dou.shtm

FUNDEB: neste demonstrativo foram consideradas somente as receitas recebidas do FUNDEB referentes a parcela repassada pelo Governo do Estado. Assim, R\$ 27 milhões corresponde aos valores de contribuição do Governo do Estado ao FUNDEB que foram redistribuídos para o Município de Lages. Funcionamento do Fundo de Desenvolvimento da Educação Básica - FUNDEB: parcela de tributos arrecadados pelo Governo do Estado (20% da arrecadação de ICMS, IPVA, ITCMD, Cota parte do FPE, IPI-Exportação e Lei Complementar nº 87/96) e Municípios (20% da Cota parte do FPM, Cota parte do ITR Municipal e Lei Complementar nº 87/96) é repassada para formação do FUNDEB. Tais valores são redistribuídos ao Governo do Estado e aos Municípios de forma proporcional ao número de alunos matriculados nas respectivas redes de ensino Estadual e municipais.

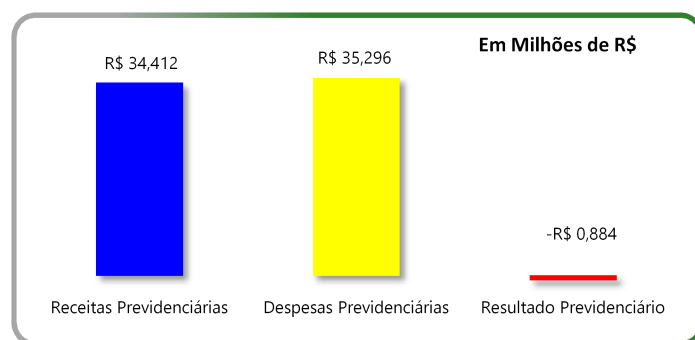
Prefeitura Municipal de Lages - Gestão Fiscal - ano 2015

Resultado Orçamentário



	Em Milhões de R\$	Valor
Receita Arrecadada - Total	R\$	439,249
Despesa Realizada - Total	R\$	444,127
Resultado Orçamentário - Superávit	-R\$	4,878
Despesa Realizada - Financiada c/ Recursos do Ano	R\$	438,863
Despesa Realizada - Financiada c/ Recursos de Anos Anteriores	R\$	5,265
Resultado Orçamentário - Ano 2015 - Superávit	R\$	0,387

Resultado Previdenciário

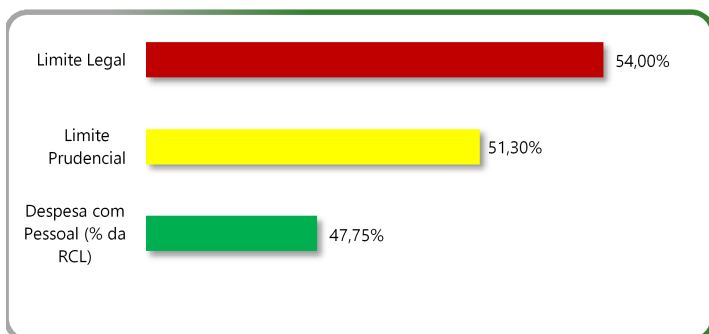


	Em Milhões de R\$	Valor
Receitas Previdenciárias	R\$	34,412
Despesas Previdenciárias	R\$	35,296
Resultado Previdenciário	-R\$	0,884

	Em Milhões de R\$	Valor
Bens e Direitos do Regime de Previdência		
Aplicações Financeiras (saldo em 31/12/2015)	R\$	19,348

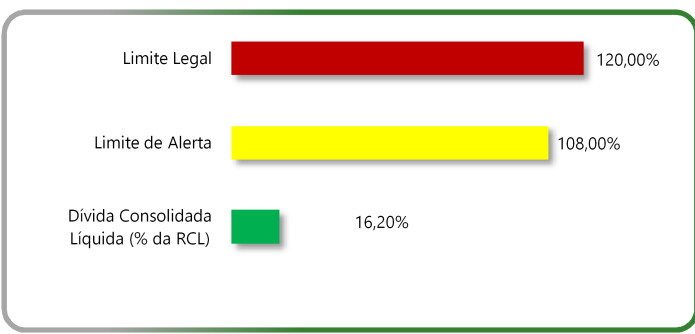
Lei de Responsabilidade Fiscal - LRF

Gasto com Pessoal - LRF



	Em Milhões de R\$	Valor
Despesa com Pessoal - LRF	R\$	189,763
Receita Corrente Líquida - RCL	R\$	397,413
Despesa com Pessoal (% da RCL)		47,75%
Limite Prudencial		51,30%
Limite Legal		54,00%

Dívida Consolidada Líquida - LRF



	Em Milhões de R\$	Em 31/12/15
Dívida Consolidada Líquida - DCL	R\$	64,395
Receita Corrente Líquida - RCL	R\$	397,413
Dívida Consolidada Líquida (% da RCL)		16,20%
Limite de Alerta		108,00%
Limite Legal		120,00%

Fontes: Relatório Resumido da Execução Orçamentária - RREO. Balanço Orçamentário. Receitas Arrecadadas e Despesas Empenhadas (orçamento total). Secretaria do Tesouro Nacional - STN. Disponível em (https://siconfi.tesouro.gov.br/siconfi/pages/public/consulta_finbra/finbra_list.jsf)

Relatório de Gestão Fiscal - RGF. Secretaria do Tesouro Nacional - STN. Disponível em (https://siconfi.tesouro.gov.br/siconfi/pages/public/consulta_finbra/finbra_list.jsf)