




CONTABILIZANDO
PARA O CIDADÃO

O Conselho Regional da Contabilidade de Santa Catarina preza pela transparência e tem como obrigação proteger a sociedade. Para isso, quer que todo cidadão seja capaz de entender as finanças de seu município.

Saiba como arrecada e gasta o seu município!

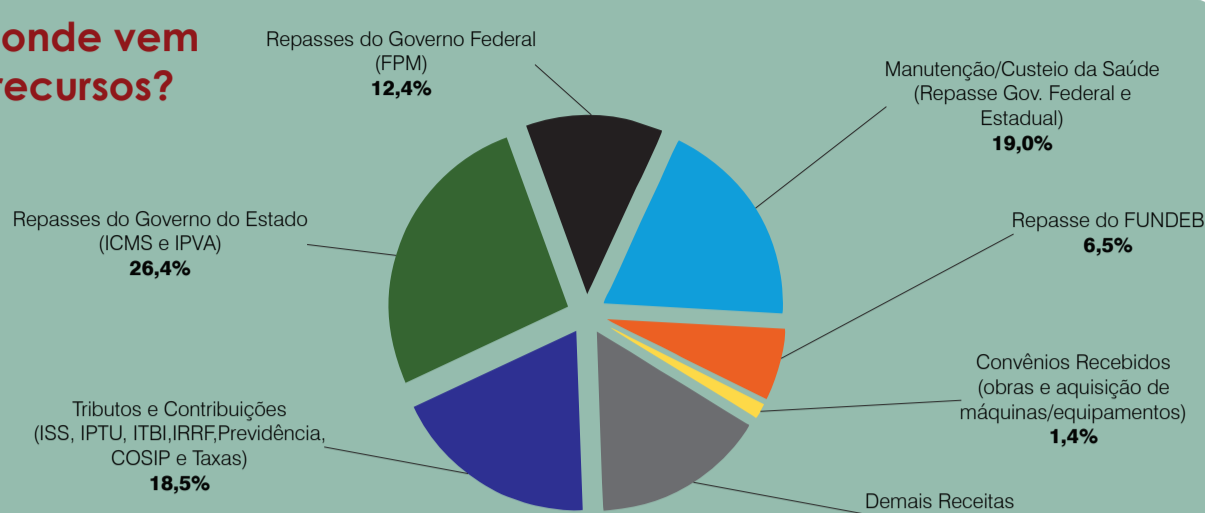


Concórdia

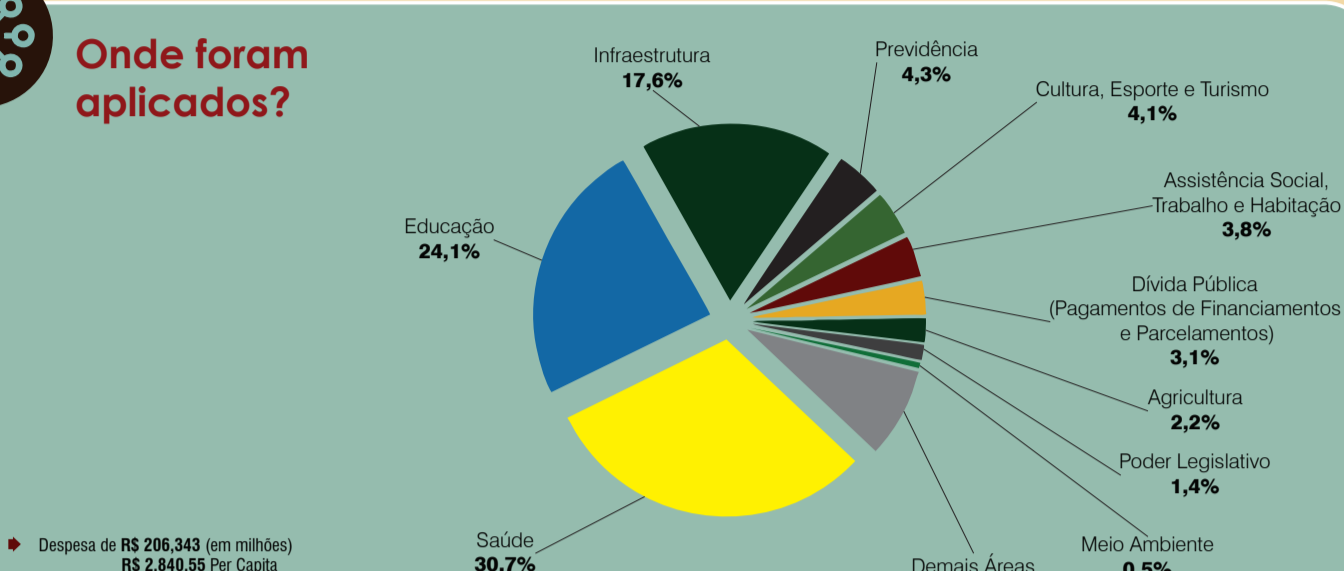
Ano 2015



De onde vem os recursos?

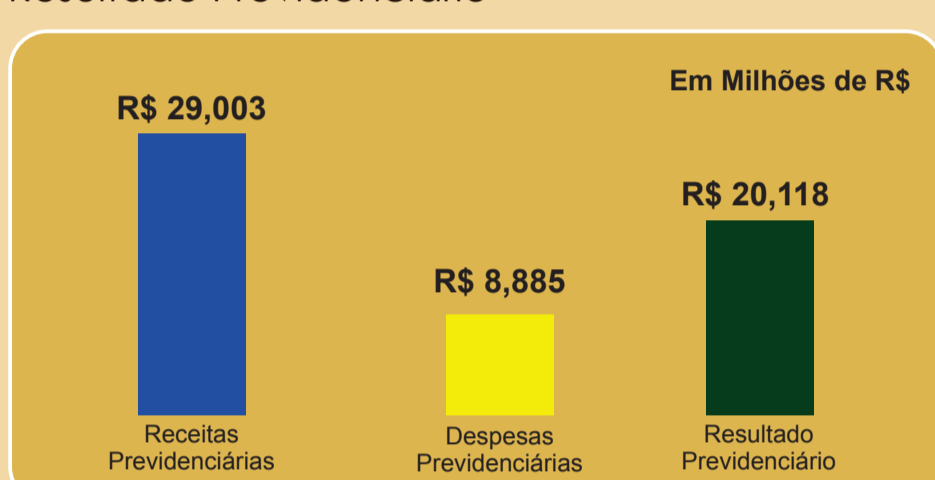


Onde foram aplicados?

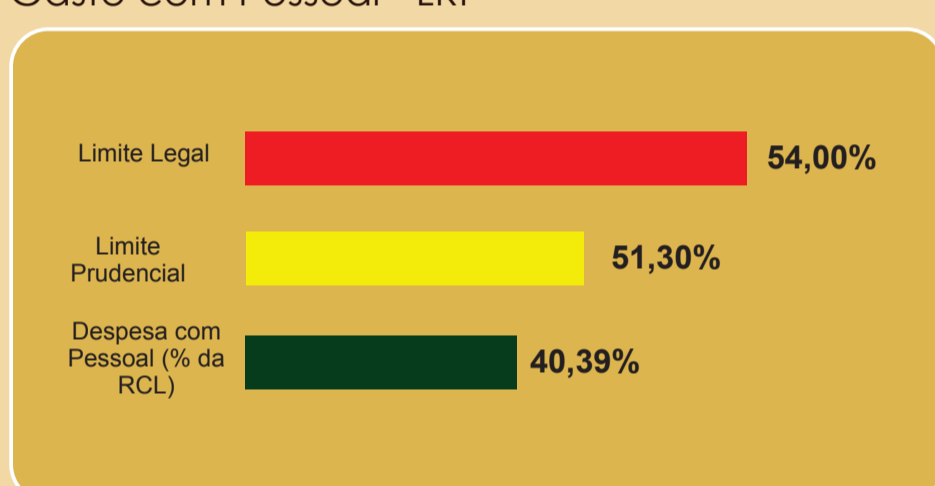


Gestão Fiscal

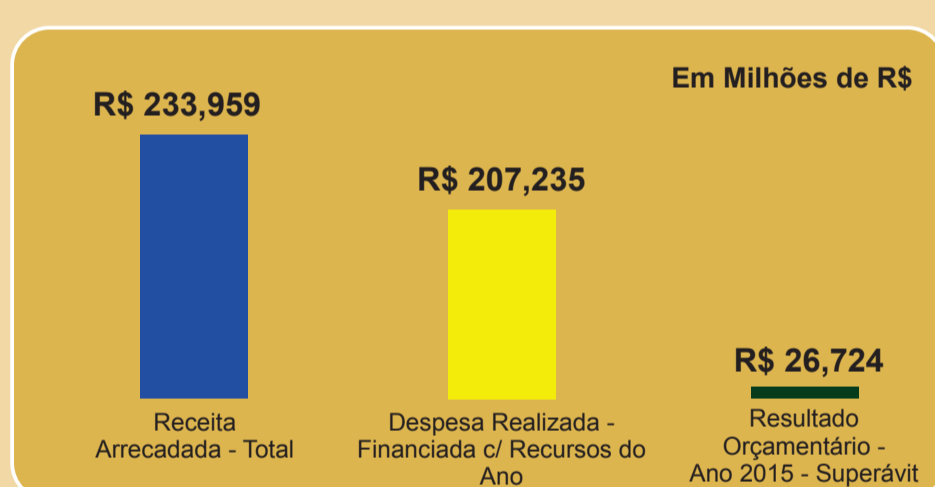
Resultado Previdenciário



Gasto com Pessoal - LRF



Resultado Orçamentário



Indicadores de Sustentabilidade

Indicador	SC	BR	Concórdia	Ranking 16 maiores Municípios de SC
Esperança de Vida (anos)	78,40	75,10	77,33	9º
Nº de médicos (por mil habitantes)	1,68	1,86	1,80	11º
Nº de leitos hospitalares (por mil habitantes)	2,42	2,35	2,51	8º
Mortalidade Infantil (por mil nascidos vivos)	9,80	14,40	8,92	7º
% população Alfabetizada	95,21%	90,51%	94,77%	13º
Pessoas Empregadas (%) da população total	32,46%	23,45%	39,79%	5º
Índice de Desenvolvimento Humano - IDH	0,774	0,755	0,800	8º
Rendimento Médio per Capita (Mensal)	R\$1.472,57	R\$1.340,48	R\$1.428,56	13º
Bolsa Família - % de famílias que recebem o benefício	5,44%	20,53%	4,26%	6º
População Atendida com Abastecimento de Água (%)	85,83%	80,47%	87,69%	15º
População Atendida com Esgotamento Sanitário (%)	16,88%	48,33%	5,17%	12º
População Atendida por Serviço de Coleta de Lixo (%)	82,20%	76,79%	80,96%	16º
Coleta Seletiva - Kg per Capita	12,46	7,18	5,53	9º
Ranking da Transparência (MPU)	8,24	5,21	9,50	12º

Transformando Visão em Atitude.

Mais informações e fontes de dados:
www.crcsc.org.br/contabilizandocidadao

