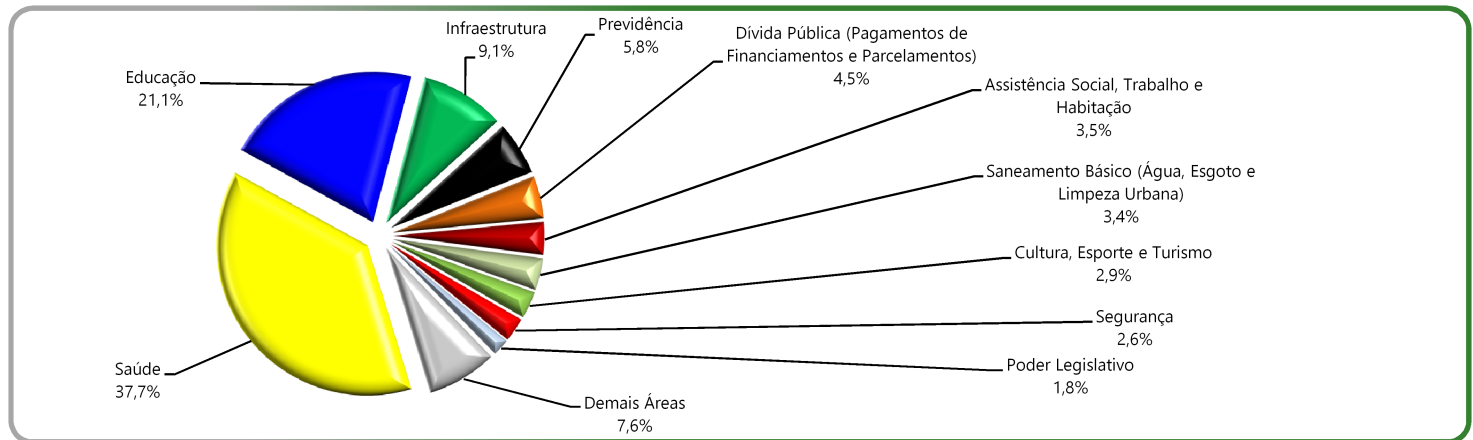
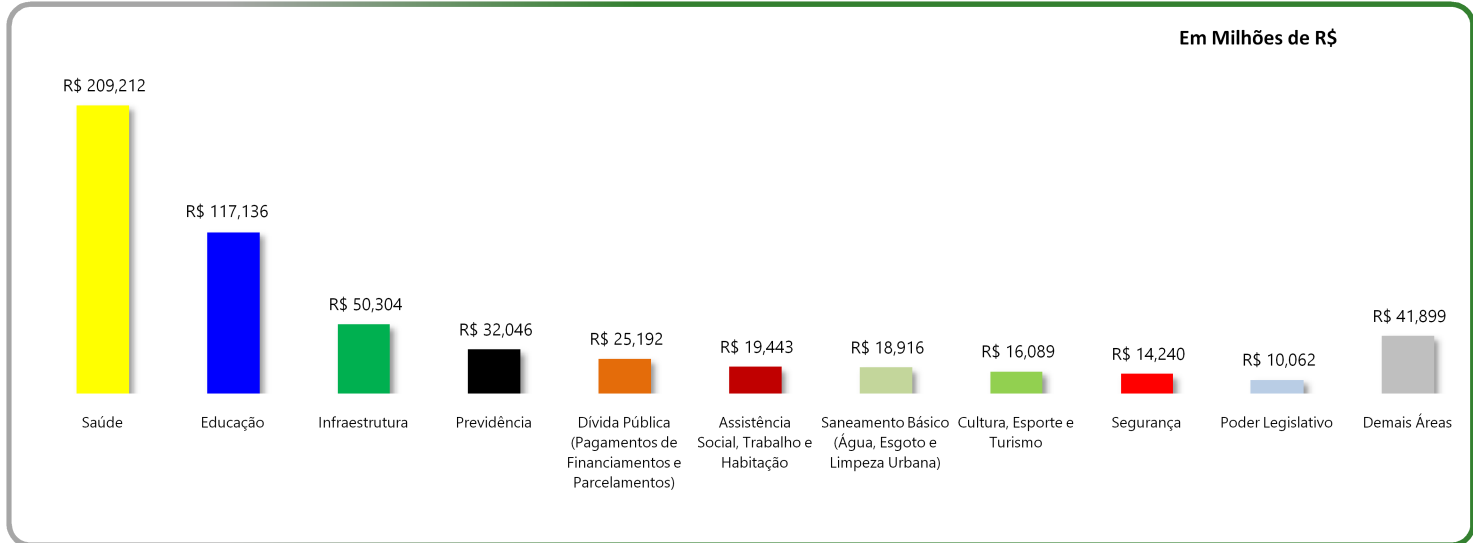


Prefeitura Municipal de Chapecó - Resumo das Finanças

Despesas Realizadas por Área de Governo - Ano 2015



Detalhamento das Despesas

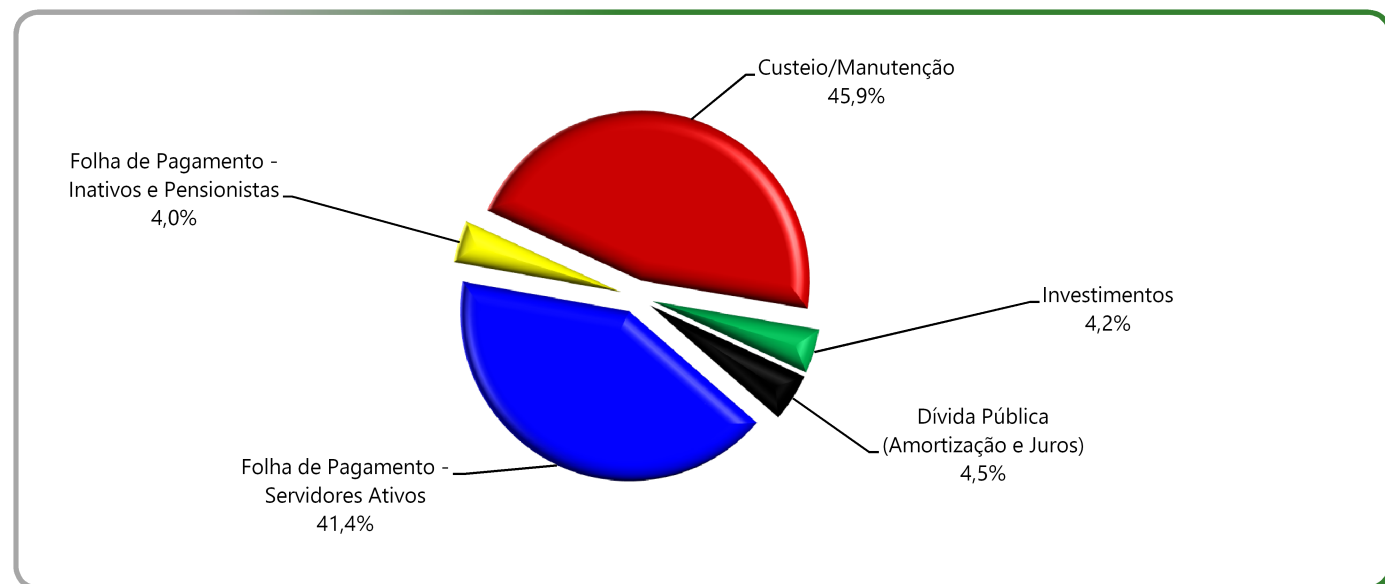
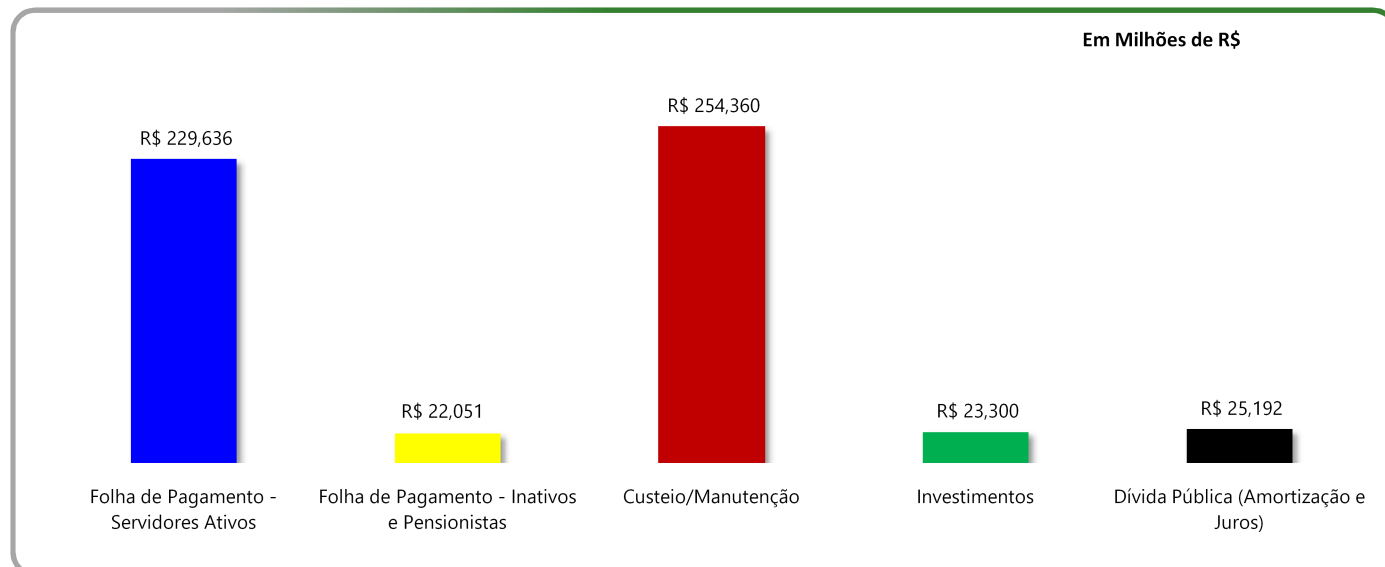
	Em Milhões de R\$		Em Reais R\$
	Valor	(%)	
Saúde	R\$ 209,212	37,7%	R\$ 1.016,60
Educação	R\$ 117,136	21,1%	R\$ 569,19
Infraestrutura	R\$ 50,304	9,1%	R\$ 244,44
Previdência	R\$ 32,046	5,8%	R\$ 155,72
Dívida Pública (Pagamentos de Financiamentos e Parcelamentos)	R\$ 25,192	4,5%	R\$ 122,41
Assistência Social, Trabalho e Habitação	R\$ 19,443	3,5%	R\$ 94,48
Saneamento Básico (Água, Esgoto e Limpeza Urbana)	R\$ 18,916	3,4%	R\$ 91,92
Cultura, Esporte e Turismo	R\$ 16,089	2,9%	R\$ 78,18
Segurança	R\$ 14,240	2,6%	R\$ 69,20
Poder Legislativo	R\$ 10,062	1,8%	R\$ 48,89
Demais Áreas	R\$ 41,899	7,6%	R\$ 203,60
TOTAL	R\$ 554,538	100,0%	R\$ 2.694,61
População	205.795		

Fontes: Relatório Resumido da Execução Orçamentária - RREO. Despesas Empenhadas. Excluídas despesas entre órgãos do governo municipal (intraorçamentárias). Balanço Orçamentário e Despesas por Função de Governo. Secretaria do Tesouro Nacional - STN. Disponível em (https://siconfi.tesouro.gov.br/siconfi/paques/public/consulta_finbra/finbra_list.isf)

Instituto Brasileiro de Geografia e Estatística - IBGE - População Estimada em jul/2015. Disponível em: (http://www.ibge.gov.br/home/estatistica/populacao/estimativa2015/estimativa_dou.shtm)

Prefeitura Municipal de Chapecó - Resumo das Finanças

Despesas Realizadas - Ano 2015

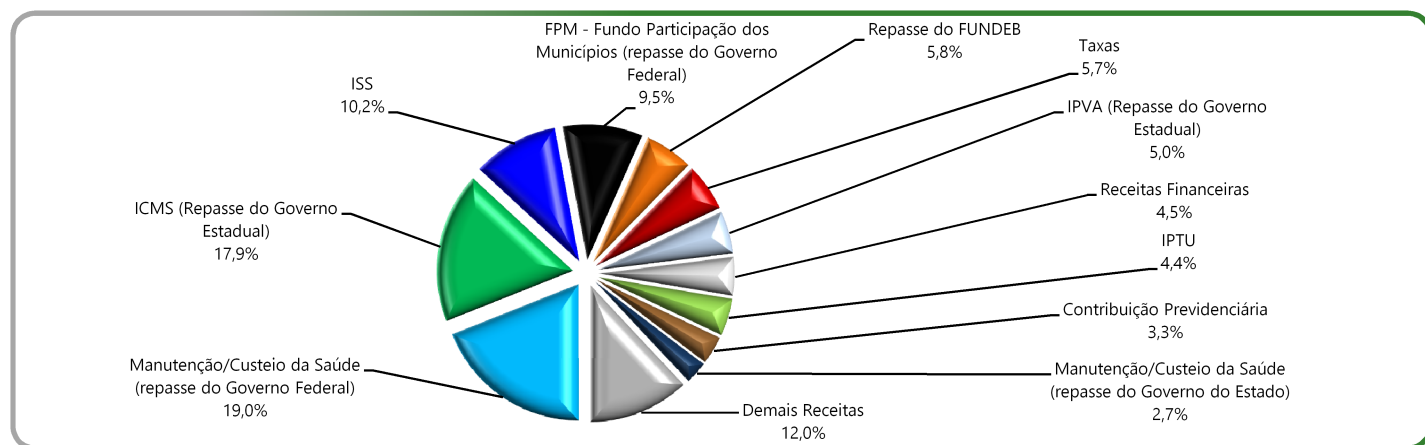
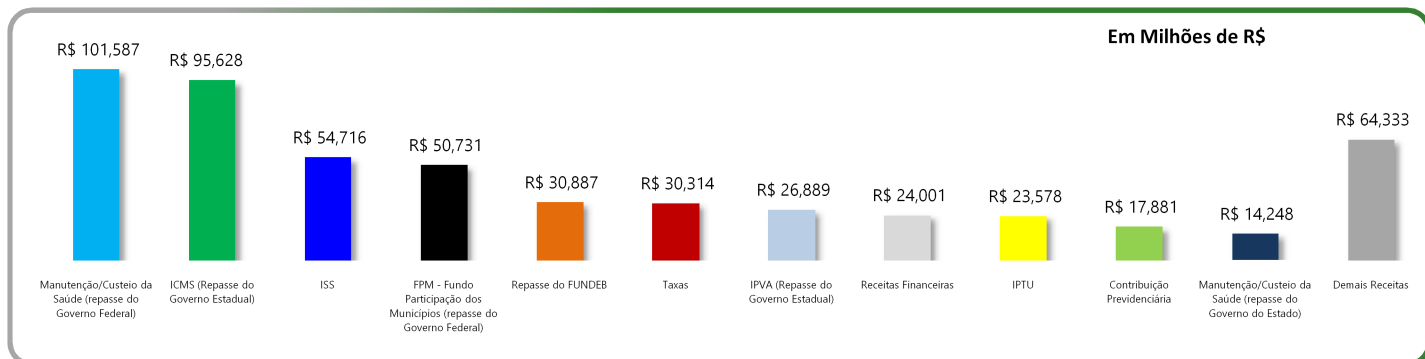


Detalhamento das Despesas	Em Milhões de R\$		Despesa Total	Em Reais R\$	
	Valor	(%)		Despesa Per Capita	
Folha de Pagamento - Servidores Ativos	R\$ 229,636	41,4%	R\$ 554,538	100,0%	R\$ 1.115,85
Folha de Pagamento - Inativos e Pensionistas	R\$ 22,051	4,0%			R\$ 107,15
Custeio/Manutenção	R\$ 254,360	45,9%			R\$ 1.235,99
Investimentos	R\$ 23,300	4,2%			R\$ 113,22
Dívida Pública (Amortização e Juros)	R\$ 25,192	4,5%			R\$ 122,41
TOTAL	R\$ 554,538	100,0%			R\$ 2.694,61
População	205.795				

Fontes: Relatório Resumido da Execução Orçamentária - RREO. Despesas Empenhadas. Excluídas despesas entre órgãos do governo municipal (intraorçamentárias). Balanço Orçamentário e Despesas por Função de Governo. Secretaria do Tesouro Nacional - STN. Disponível em (https://siconfi.tesouro.gov.br/siconfi/paques/public/consulta_finbra/finbra_list.isf) Instituto Brasileiro de Geografia e Estatística - IBGE - População Estimada em jul/2015. Disponível em: (http://www.ibge.gov.br/home/estatistica/populacao/estimativa2015/estimativa_dou.shtml)

Prefeitura Municipal de Chapecó - Resumo das Finanças

Receitas Arrecadadas - Ano 2015



Detalhamento das Receitas

	Em Milhões de R\$		Em Reais R\$
	Arrecadação Total		Arrecadação Per Capita
	Valor	(%)	
Manutenção/Custeio da Saúde (repasso do Governo Federal)	R\$ 101,587	19,0%	R\$ 493,63
ICMS (Repasso do Governo Estadual)	R\$ 95,628	17,9%	R\$ 464,68
ISS	R\$ 54,716	10,2%	R\$ 265,88
FPM - Fundo Participação dos Municípios (repasso do Governo Federal)	R\$ 50,731	9,5%	R\$ 246,51
Repasso do FUNDEB	R\$ 30,887	5,8%	R\$ 150,09
Taxas	R\$ 30,314	5,7%	R\$ 147,30
IPVA (Repasso do Governo Estadual)	R\$ 26,889	5,0%	R\$ 130,66
Receitas Financeiras	R\$ 24,001	4,5%	R\$ 116,63
IPTU	R\$ 23,578	4,4%	R\$ 114,57
Contribuição Previdenciária	R\$ 17,881	3,3%	R\$ 86,89
Manutenção/Custeio da Saúde (repasso do Governo do Estado)	R\$ 14,248	2,7%	R\$ 69,24
Demais Receitas	R\$ 64,333	12,0%	R\$ 312,61
TOTAL	R\$ 534,793	100,0%	R\$ 2.598,67
População	205.795		

Fontes: Relatório Resumido da Execução Orçamentária - RREO. Balanço Orçamentário e Receita Corrente Líquida. Receitas Arrecadadas. Excluídas receitas entre órgãos do governo municipal (intraorçamentárias). Secretaria do Tesouro Nacional - STN. Disponível em (https://siconfi.tesouro.gov.br/siconfi/pages/public/consulta_finbra/finbra_list.jsf)

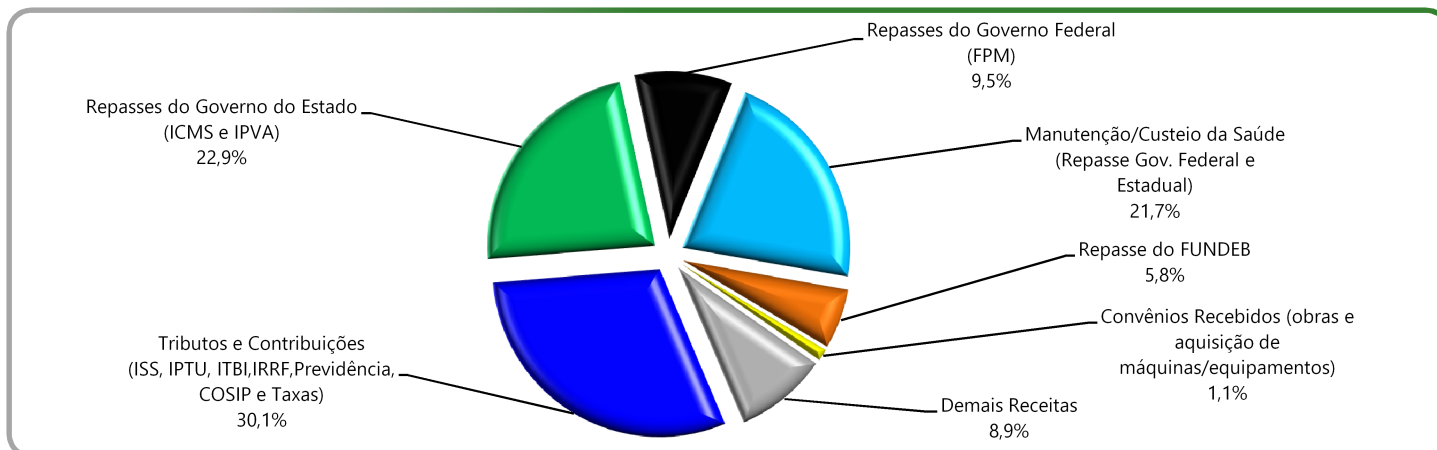
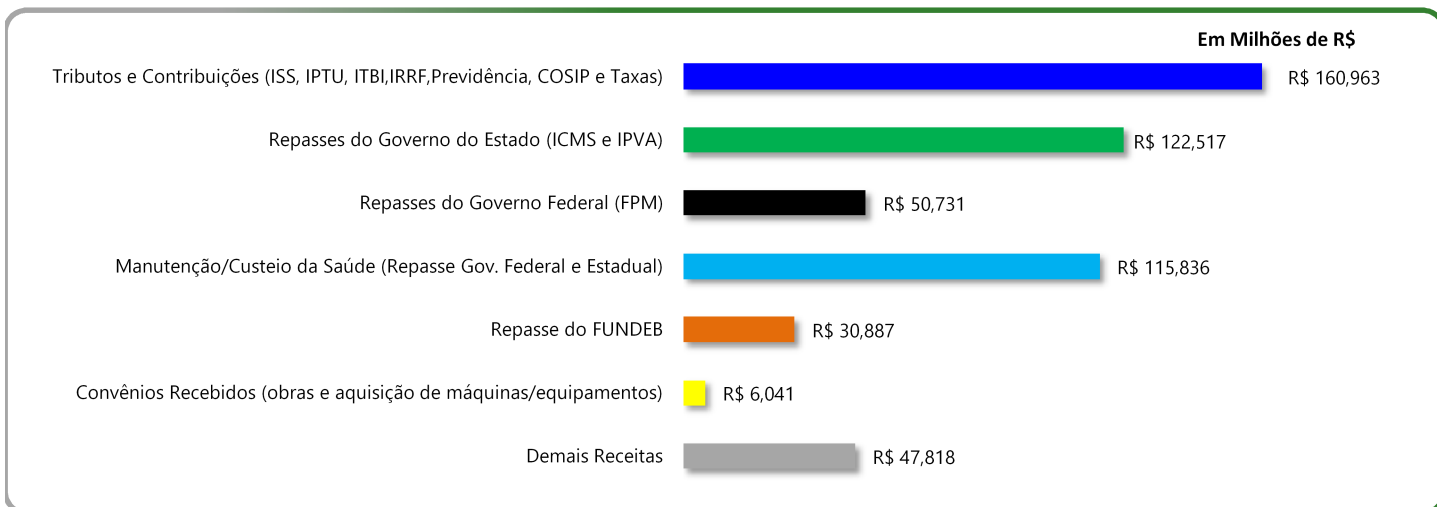
Instituto Brasileiro de Geografia e Estatística - IBGE - População Estimada em jul/2015. Disponível em: (http://www.ibge.gov.br/home/estatistica/populacao/estimativa2015/estimativa_dou.shtm)

FUNDEB: neste demonstrativo foram consideradas somente as receitas recebidas do FUNDEB referentes a parcela repassada pelo Governo do Estado. Assim, R\$ 30 milhões corresponde aos valores de contribuição do Governo do Estado ao FUNDEB que foram redistribuídos para o Município de Chapecó. Funcionamento do Fundo de Desenvolvimento da Educação Básica - FUNDEB: parcela de tributos arrecadados pelo Governo do Estado (20% da arrecadação de ICMS, IPVA, ITCMD, Cota parte do FPE, IPI-Exportação e Lei Complementar nº 87/96) e Municípios (20% da Cota parte do FPM, Cota parte do ITR Municipal e Lei Complementar nº 87/96) é repassada para formação do FUNDEB. Tais valores são redistribuídos ao Governo do Estado e aos Municípios de forma proporcional ao número de alunos matriculados nas respectivas redes de ensino Estadual e municipais

Receitas Financeiras: R\$ 21 milhões referente a rendimentos de aplicações financeiras do Regime Próprio de Previdência Social-RPPS dos Servidores Públicos Municipais

Prefeitura Municipal de Chapecó - Resumo das Finanças

Principais Fontes de Arrecadação - Ano 2015



Detalhamento das Receitas

	Em Milhões de R\$		Em Reais R\$
	Arrecadação Total	Arrecadação Per Capita	
	Valor	(%)	
Tributos e Contribuições (ISS, IPTU, ITBI, IRRF, Previdência, COSIP e Taxas)	R\$ 160,963	30,1%	R\$ 782,15
Repasses do Governo do Estado (ICMS e IPVA)	R\$ 122,517	22,9%	R\$ 595,34
Repasses do Governo Federal (FPM)	R\$ 50,731	9,5%	R\$ 246,51
Manutenção/Custeio da Saúde (Repasse Gov. Federal e Estadual)	R\$ 115,836	21,7%	R\$ 562,87
Repasse do FUNDEB	R\$ 30,887	5,8%	R\$ 150,09
Convênios Recebidos (obras e aquisição de máquinas/equipamentos)	R\$ 6,041	1,1%	R\$ 29,36
Demais Receitas	R\$ 47,818	8,9%	R\$ 232,36
TOTAL	R\$ 534,793	100,0%	R\$ 2.598,67
População	205.795		

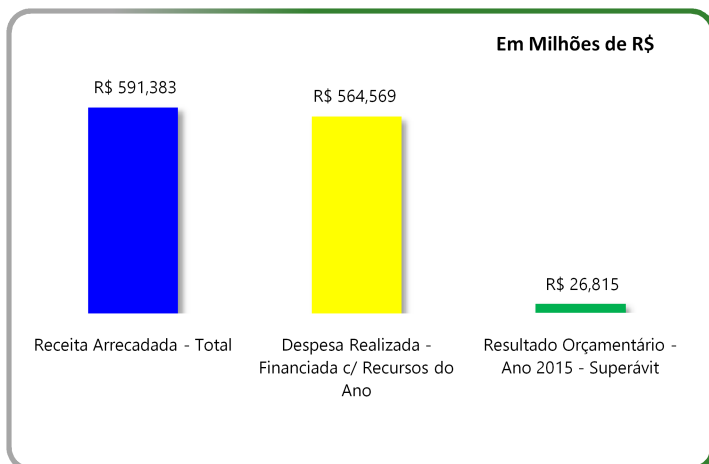
Fontes: Relatório Resumido da Execução Orçamentária - RREO. Balanço Orçamentário e Receita Corrente Líquida. Receitas Arrecadadas. Excluídas receitas entre órgãos do governo municipal (intraorçamentárias). Secretaria do Tesouro Nacional - STN. Disponível em (https://siconfi.tesouro.gov.br/siconfi/pages/public/consulta_finbra/finbra_list.jsf)

Instituto Brasileiro de Geografia e Estatística - IBGE - População Estimada em jul/2015. Disponível em: (http://www.ibge.gov.br/home/estatistica/populacao/estimativa2015/estimativa_dou.shtm)

FUNDEB: neste demonstrativo foram consideradas somente as receitas recebidas do FUNDEB referentes a parcela repassada pelo Governo do Estado. Assim, R\$ 30 milhões corresponde aos valores de contribuição do Governo do Estado ao FUNDEB que foram redistribuídos para o Município de Chapecó. Funcionamento do Fundo de Desenvolvimento da Educação Básica - FUNDEB: parcela de tributos arrecadados pelo Governo do Estado (20% da arrecadação de ICMS, IPVA, ITCMD, Cota parte do FPE, IPI-Exportação e Lei Complementar nº 87/96) e Municípios (20% da Cota parte do FPM, Cota parte do ITR Municipal e Lei Complementar nº 87/96) é repassada para formação do FUNDEB. Tais valores são redistribuídos ao Governo do Estado e aos Municípios de forma proporcional ao número de alunos matriculados nas respectivas redes de ensino Estadual e municipais

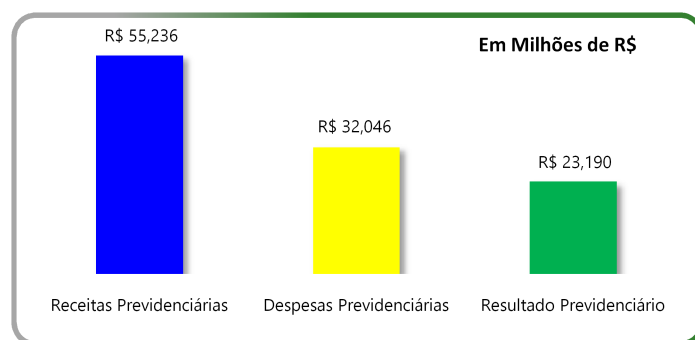
Prefeitura Municipal de Chapecó - Gestão Fiscal - ano 2015

Resultado Orçamentário



	Em Milhões de R\$
	Valor
Receita Arrecadada - Total	R\$ 591,383
Despesa Realizada - Total	R\$ 572,490
Resultado Orçamentário - Superávit	R\$ 18,893
Despesa Realizada - Financiada c/ Recursos do Ano	R\$ 564,569
Despesa Realizada - Financiada c/ Recursos de Anos Anteriores	R\$ 7,922
Resultado Orçamentário - Ano 2015 - Superávit	R\$ 26,815

Resultado Previdenciário

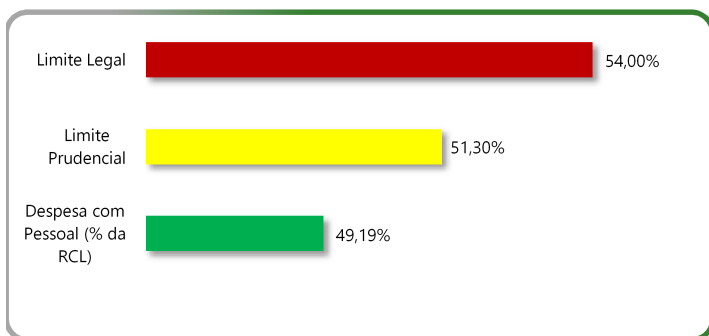


	Em Milhões de R\$
	Valor
Receitas Previdenciárias	R\$ 55,236
Despesas Previdenciárias	R\$ 32,046
Resultado Previdenciário	R\$ 23,190

	Em Milhões de R\$
Bens e Direitos do Regime de Previdência	R\$ 163,210
Aplicações Financeiras (saldo em 31/12/2015)	R\$ 163,210

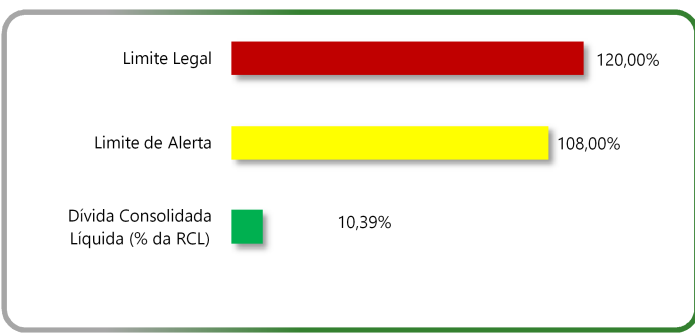
Lei de Responsabilidade Fiscal - LRF

Gasto com Pessoal - LRF



	Em Milhões de R\$
	Valor
Despesa com Pessoal - LRF	R\$ 270,794
Receita Corrente Líquida - RCL	R\$ 550,558
Despesa com Pessoal (% da RCL)	49,19%
Limite Prudencial	51,30%
Limite Legal	54,00%

Dívida Consolidada Líquida - LRF



	Em Milhões de R\$
	Em 31/12/15
Dívida Consolidada Líquida - DCL	R\$ 57,204
Receita Corrente Líquida - RCL	R\$ 550,558
Dívida Consolidada Líquida (% da RCL)	10,39%
Limite de Alerta	108,00%
Limite Legal	120,00%

Fontes: Relatório Resumido da Execução Orçamentária - RREO. Balanço Orçamentário. Receitas Arrecadadas e Despesas Empenhadas (orçamento total). Secretaria do Tesouro Nacional - STN. Disponível em (https://siconfi.tesouro.gov.br/siconfi/pages/public/consulta_finbra/finbra_list.jsf)

Relatório de Gestão Fiscal - RGF. Secretaria do Tesouro Nacional - STN. Disponível em (https://siconfi.tesouro.gov.br/siconfi/pages/public/consulta_finbra/finbra_list.jsf)