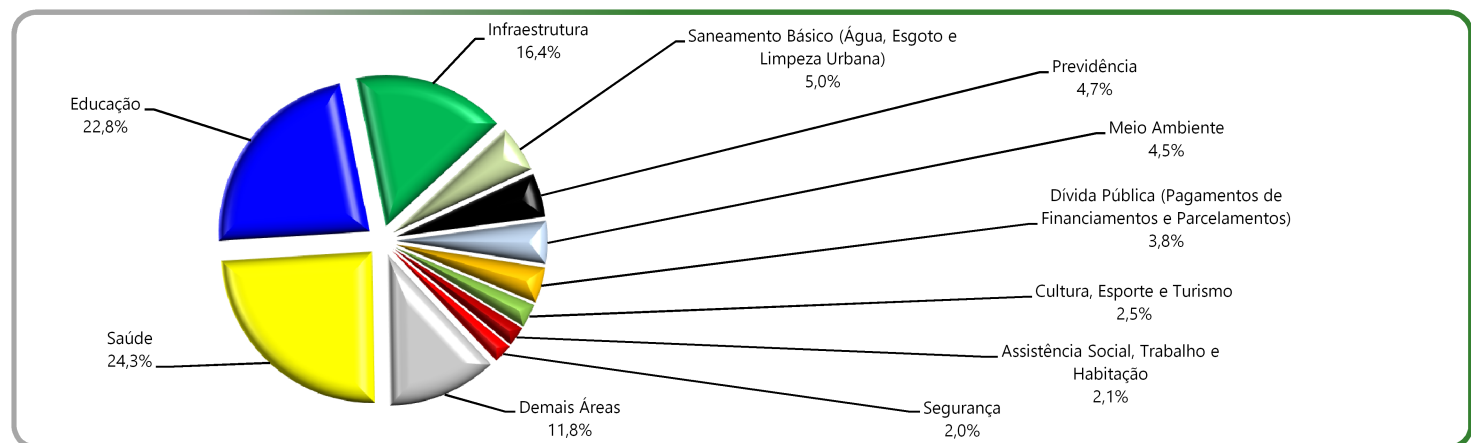
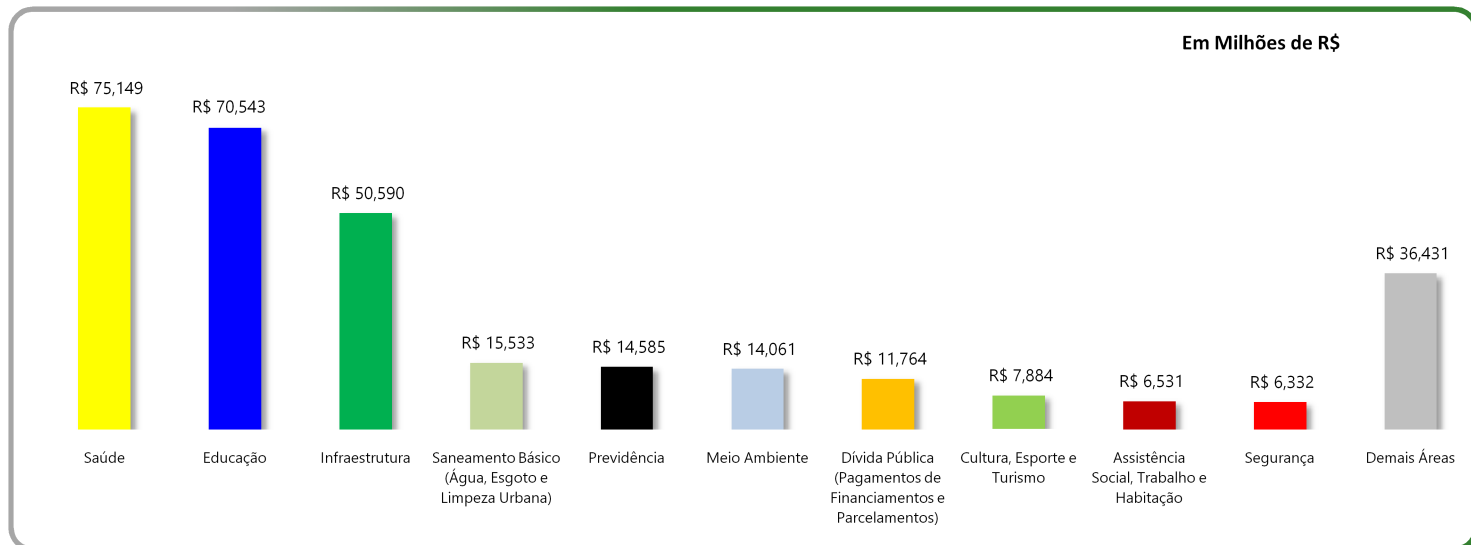


**Prefeitura Municipal de Brusque - Resumo das Finanças**

**Despesas Realizadas por Área de Governo - Ano 2015**



**Detalhamento das Despesas**

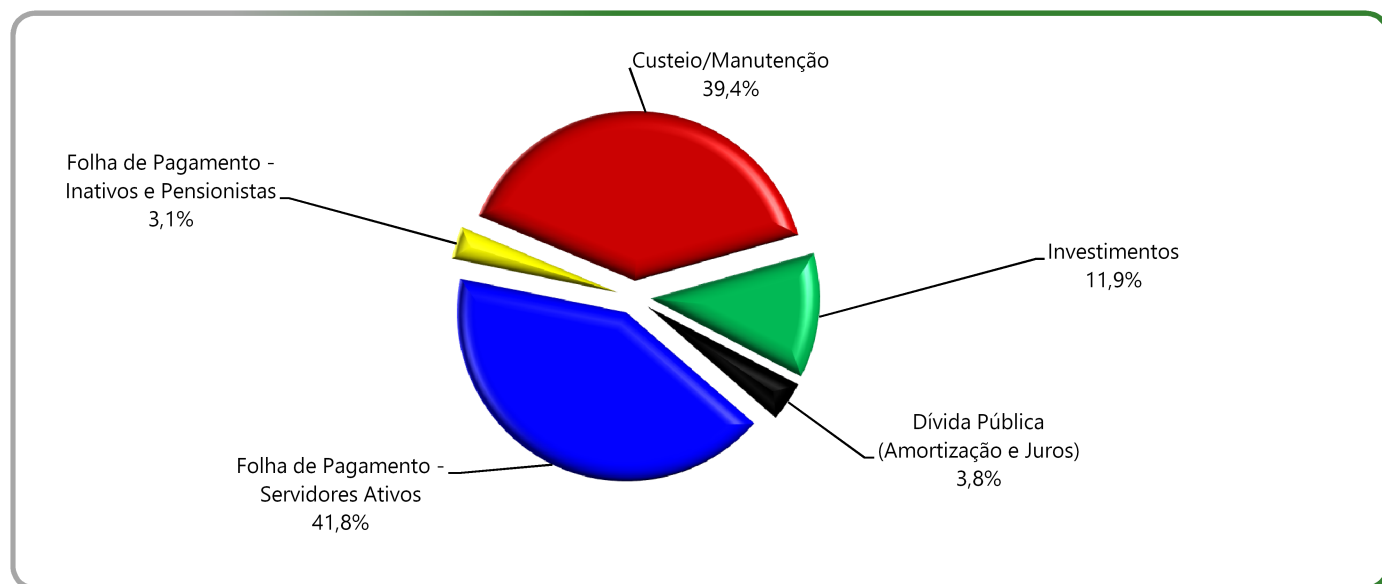
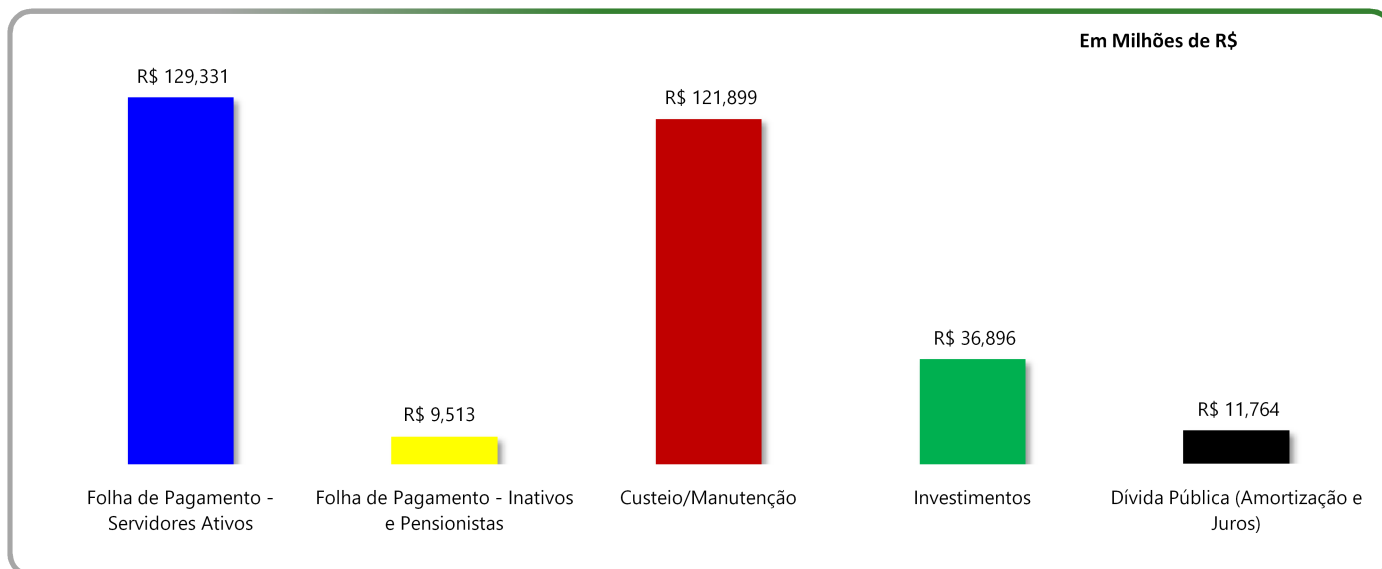
	Em Milhões de R\$		Em Reais R\$
	Valor	(%)	
<b>Saúde</b>	R\$ 75,149	24,3%	R\$ 612,08
<b>Educação</b>	R\$ 70,543	22,8%	R\$ 574,58
<b>Infraestrutura</b>	R\$ 50,590	16,4%	R\$ 412,06
<b>Saneamento Básico (Água, Esgoto e Limpeza Urbana)</b>	R\$ 15,533	5,0%	R\$ 126,52
<b>Previdência</b>	R\$ 14,585	4,7%	R\$ 118,80
<b>Meio Ambiente</b>	R\$ 14,061	4,5%	R\$ 114,53
<b>Dívida Pública (Pagamentos de Financiamentos e Parcelamentos)</b>	R\$ 11,764	3,8%	R\$ 95,82
<b>Cultura, Esporte e Turismo</b>	R\$ 7,884	2,5%	R\$ 64,21
<b>Assistência Social, Trabalho e Habitação</b>	R\$ 6,531	2,1%	R\$ 53,19
<b>Segurança</b>	R\$ 6,332	2,0%	R\$ 51,57
<b>Demais Áreas</b>	R\$ 36,431	11,8%	R\$ 296,73
<b>TOTAL</b>	<b>R\$ 309,404</b>	<b>100,0%</b>	<b>R\$ 2.520,09</b>
<b>População</b>	<b>122.775</b>		

Fontes: Relatório Resumido da Execução Orçamentária - RREO. Despesas Empenhadas. Excluídas despesas entre órgãos do governo municipal (intraorçamentárias). Balanço Orçamentário e Despesas por Função de Governo. Secretaria do Tesouro Nacional - STN. Disponível em ([https://siconfi.tesouro.gov.br/siconfi/paques/public/consulta\\_finbra/finbra\\_list.isf](https://siconfi.tesouro.gov.br/siconfi/paques/public/consulta_finbra/finbra_list.isf))

Instituto Brasileiro de Geografia e Estatística - IBGE - População Estimada em jul/2015. Disponível em: ([http://www.ibge.gov.br/home/estatistica/populacao/estimativa2015/estimativa\\_dou.shtm](http://www.ibge.gov.br/home/estatistica/populacao/estimativa2015/estimativa_dou.shtm))

## Prefeitura Municipal de Brusque - Resumo das Finanças

### Despesas Realizadas - Ano 2015



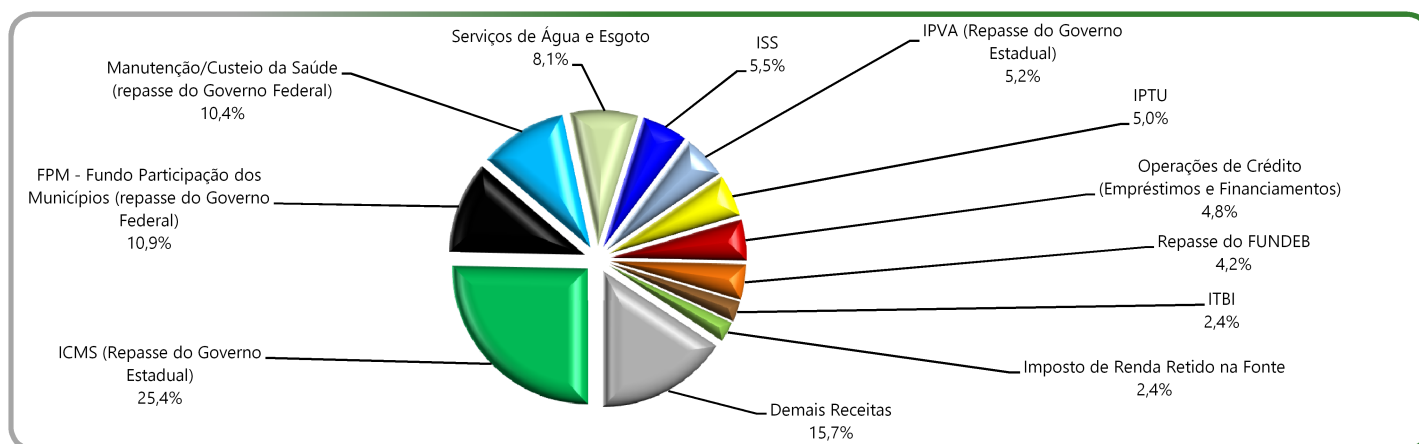

Detalhamento das Despesas	Em Milhões de R\$		Despesa Per Capita
	Valor	(%)	
<b>Folha de Pagamento - Servidores Ativos</b>	R\$ 129,331	41,8%	R\$ 1.053,40
<b>Folha de Pagamento - Inativos e Pensionistas</b>	R\$ 9,513	3,1%	R\$ 77,48
<b>Custeio/Manutenção</b>	R\$ 121,899	39,4%	R\$ 992,87
<b>Investimentos</b>	R\$ 36,896	11,9%	R\$ 300,52
<b>Dívida Pública (Amortização e Juros)</b>	R\$ 11,764	3,8%	R\$ 95,82
<b>TOTAL</b>	<b>R\$ 309,404</b>	<b>100,0%</b>	<b>R\$ 2.520,09</b>
<b>População</b>	<b>122.775</b>		

Fontes: Relatório Resumido da Execução Orçamentária - RREO. Despesas Empenhadas. Excluídas despesas entre órgãos do governo municipal (intraorçamentárias). Balanço Orçamentário e Despesas por Função de Governo. Secretaria do Tesouro Nacional - STN. Disponível em ([https://siconfi.tesouro.gov.br/siconfi/paques/public/consulta\\_finbra/finbra\\_list.jsf](https://siconfi.tesouro.gov.br/siconfi/paques/public/consulta_finbra/finbra_list.jsf))

Instituto Brasileiro de Geografia e Estatística - IBGE - População Estimada em jul/2015. Disponível em: ([http://www.ibge.gov.br/home/estatistica/populacao/estimativa2015/estimativa\\_dou.shtml](http://www.ibge.gov.br/home/estatistica/populacao/estimativa2015/estimativa_dou.shtml))

## Prefeitura Municipal de Brusque - Resumo das Finanças

### Receitas Arrecadadas - Ano 2015



### Detalhamento das Receitas

	Em Milhões de R\$		Em Reais R\$
	Arrecadação Total	Arrecadação Per Capita	
	Valor	(%)	
<b>ICMS (Repasso do Governo Estadual)</b>	R\$ 77,395	25,4%	R\$ 630,38
<b>FPM - Fundo Participação dos Municípios (repasso do Governo Federal)</b>	R\$ 33,384	10,9%	R\$ 271,91
<b>Manutenção/Custeio da Saúde (repasso do Governo Federal)</b>	R\$ 31,762	10,4%	R\$ 258,70
<b>Serviços de Água e Esgoto</b>	R\$ 24,674	8,1%	R\$ 200,97
<b>ISS</b>	R\$ 16,701	5,5%	R\$ 136,03
<b>IPVA (Repasso do Governo Estadual)</b>	R\$ 16,003	5,2%	R\$ 130,34
<b>IPTU</b>	R\$ 15,298	5,0%	R\$ 124,60
<b>Operações de Crédito (Empréstimos e Financiamentos)</b>	R\$ 14,756	4,8%	R\$ 120,19
<b>Repasso do FUNDEB</b>	R\$ 12,763	4,2%	R\$ 103,96
<b>ITBI</b>	R\$ 7,380	2,4%	R\$ 60,11
<b>Imposto de Renda Retido na Fonte</b>	R\$ 7,255	2,4%	R\$ 59,10
<b>Demais Receitas</b>	R\$ 47,931	15,7%	R\$ 390,40
<b>TOTAL</b>	<b>R\$ 305,302</b>	<b>100,0%</b>	<b>R\$ 2.486,68</b>
<b>População</b>	<b>122.775</b>		

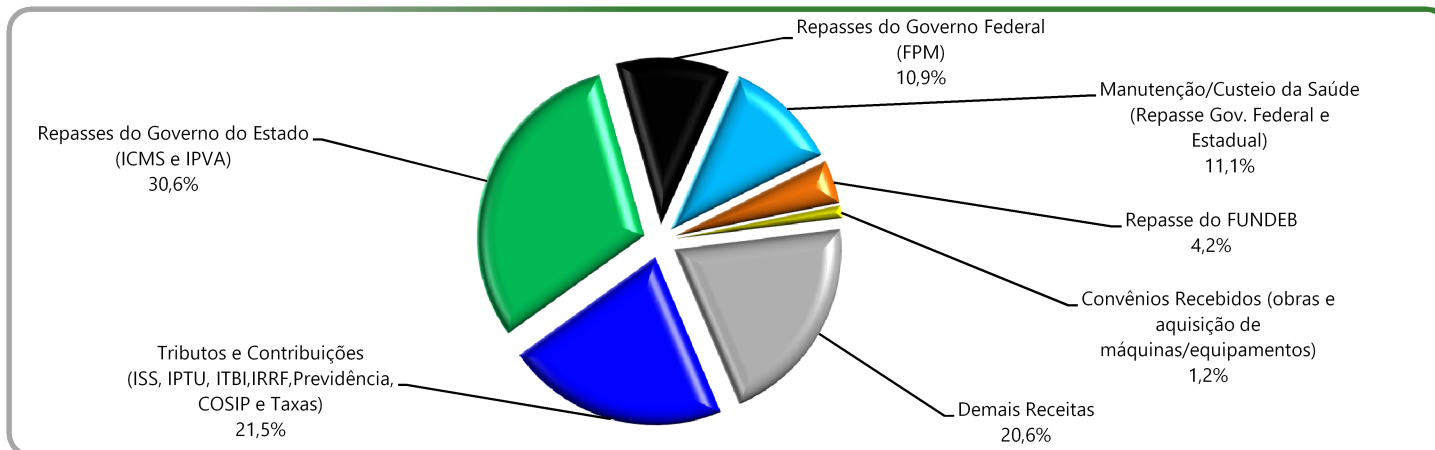
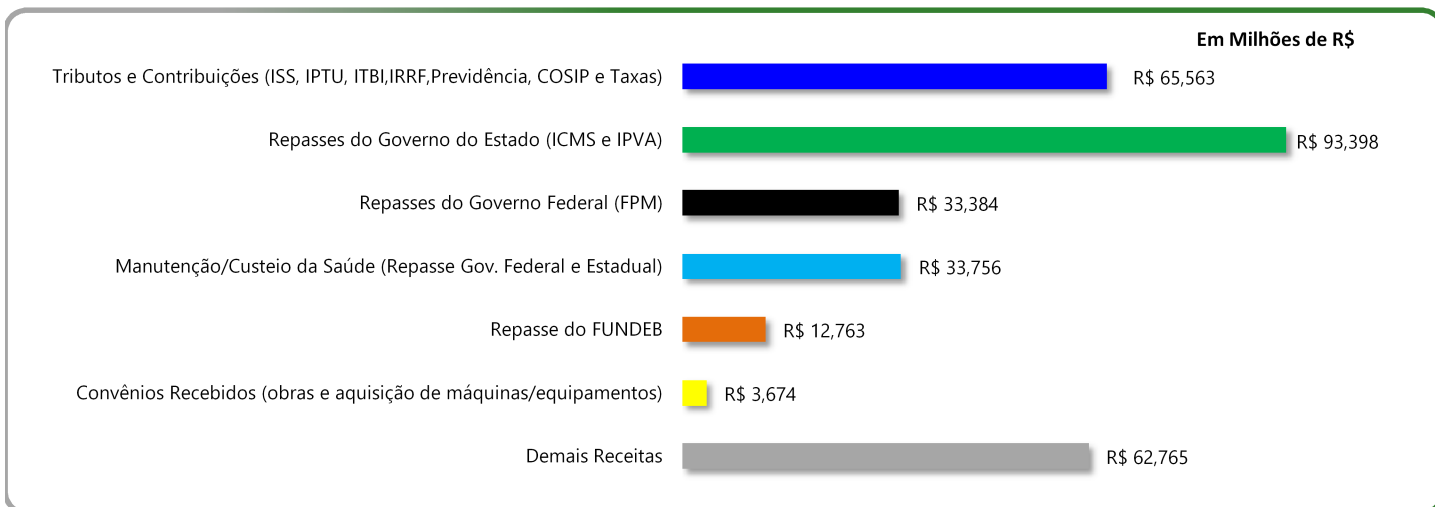
Fontes: Relatório Resumido da Execução Orçamentária - RREO. Balanço Orçamentário e Receita Corrente Líquida. Receitas Arrecadadas. Excluídas receitas entre órgãos do governo municipal (intraorçamentárias). Secretaria do Tesouro Nacional - STN. Disponível em ([https://siconfi.tesouro.gov.br/siconfi/pages/public/consulta\\_finbra/finbra\\_list.jsf](https://siconfi.tesouro.gov.br/siconfi/pages/public/consulta_finbra/finbra_list.jsf))

Instituto Brasileiro de Geografia e Estatística - IBGE - População Estimada em jul/2015. Disponível em: ([http://www.ibge.gov.br/home/estatistica/populacao/estimativa2015/estimativa\\_dou.shtm](http://www.ibge.gov.br/home/estatistica/populacao/estimativa2015/estimativa_dou.shtm))

FUNDEB: neste demonstrativo foram consideradas somente as receitas recebidas do FUNDEB referentes a parcela repassada pelo Governo do Estado. Assim, R\$ 12 milhões corresponde aos valores de contribuição do Governo do Estado ao FUNDEB que foram redistribuídos para o Município de Brusque. Funcionamento do Fundo de Desenvolvimento da Educação Básica - FUNDEB: parcela de tributos arrecadados pelo Governo do Estado (20% da arrecadação de ICMS, IPVA, ITCMD, Cota parte do FPE, IPI-Exportação e Lei Complementar nº 87/96) e Municípios (20% da Cota parte do FPM, Cota parte do ITR Municipal e Lei Complementar nº 87/96) é repassada para formação do FUNDEB. Tais valores são redistribuídos ao Governo do Estado e aos Municípios de forma proporcional ao número de alunos matriculados nas respectivas redes de ensino Estadual e municipais

## Prefeitura Municipal de Brusque - Resumo das Finanças

### Principais Fontes de Arrecadação - Ano 2015



Detalhamento das Receitas	Em Milhões de R\$		Em Reais R\$
	Arrecadação Total	Arrecadação Per Capita	
	Valor	(%)	
Tributos e Contribuições (ISS, IPTU, ITBI, IRRF, Previdência, COSIP e Taxas)	R\$ 65,563	21,5%	R\$ 534,01
Repasses do Governo do Estado (ICMS e IPVA)	R\$ 93,398	30,6%	R\$ 760,72
Repasses do Governo Federal (FPM)	R\$ 33,384	10,9%	R\$ 271,91
Manutenção/Custeio da Saúde (Repasso Gov. Federal e Estadual)	R\$ 33,756	11,1%	R\$ 274,94
Repasso do FUNDEB	R\$ 12,763	4,2%	R\$ 103,96
Convênios Recebidos (obras e aquisição de máquinas/equipamentos)	R\$ 3,674	1,2%	R\$ 29,93
Demais Receitas	R\$ 62,765	20,6%	R\$ 511,22
<b>TOTAL</b>	<b>R\$ 305,302</b>	<b>100,0%</b>	<b>R\$ 2.486,68</b>
<b>População</b>	<b>122.775</b>		

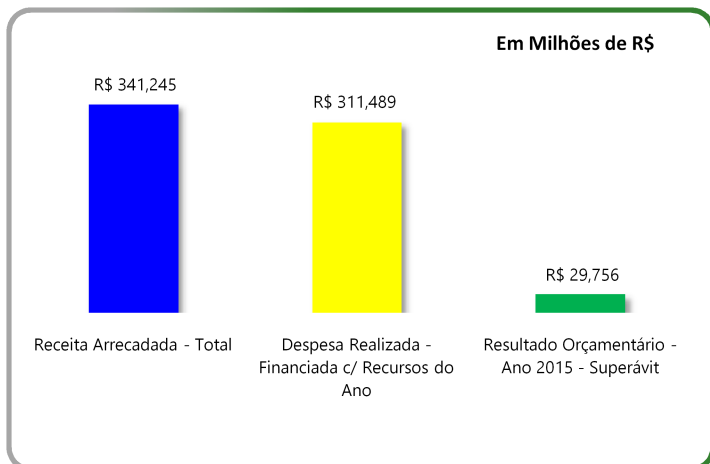
Fontes: Relatório Resumido da Execução Orçamentária - RREO. Balanço Orçamentário e Receita Corrente Líquida. Receitas Arrecadadas. Excluídas receitas entre órgãos do governo municipal (intraorçamentárias). Secretaria do Tesouro Nacional - STN. Disponível em ([https://siconfi.tesouro.gov.br/siconfi/pages/public/consulta\\_finbra/finbra\\_list.jsf](https://siconfi.tesouro.gov.br/siconfi/pages/public/consulta_finbra/finbra_list.jsf))

Instituto Brasileiro de Geografia e Estatística - IBGE - População Estimada em jul/2015. Disponível em: ([http://www.ibge.gov.br/home/estatistica/populacao/estimativa2015/estimativa\\_dou.shtm](http://www.ibge.gov.br/home/estatistica/populacao/estimativa2015/estimativa_dou.shtm))

FUNDEB: neste demonstrativo foram consideradas somente as receitas recebidas do FUNDEB referentes a parcela repassada pelo Governo do Estado. Assim, R\$ 12 milhões corresponde aos valores de contribuição do Governo do Estado ao FUNDEB que foram redistribuídos para o Município de Brusque. Funcionamento do Fundo de Desenvolvimento da Educação Básica - FUNDEB: parcela de tributos arrecadados pelo Governo do Estado (20% da arrecadação de ICMS, IPVA, ITCMD, Cota parte do FPE, IPI-Exportação e Lei Complementar nº 87/96) e Municípios (20% da Cota parte do FPM, Cota parte do ITR Municipal e Lei Complementar nº 87/96) é repassada para formação do FUNDEB. Tais valores são redistribuídos ao Governo do Estado e aos Municípios de forma proporcional ao número de alunos matriculados nas respectivas redes de ensino Estadual e municipais

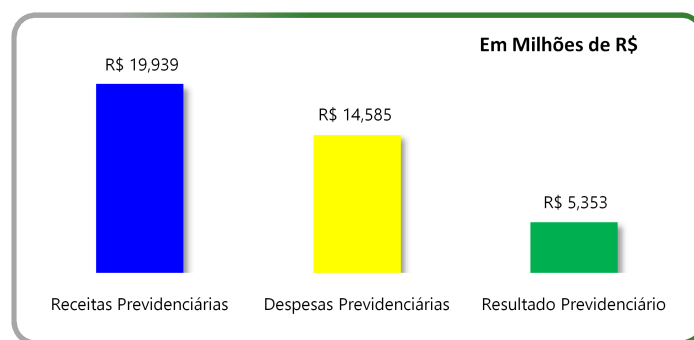
## Prefeitura Municipal de Brusque - Gestão Fiscal - ano 2015

### Resultado Orçamentário



	Valor
Receita Arrecadada - Total	R\$ 341,245
Despesa Realizada - Total	R\$ 320,515
<b>Resultado Orçamentário - Superávit</b>	<b>R\$ 20,730</b>
Despesa Realizada - Financiada c/ Recursos do Ano	R\$ 311,489
Despesa Realizada - Financiada c/ Recursos de Anos Anteriores	R\$ 9,026
<b>Resultado Orçamentário - Ano 2015 - Superávit</b>	<b>R\$ 29,756</b>

### Resultado Previdenciário

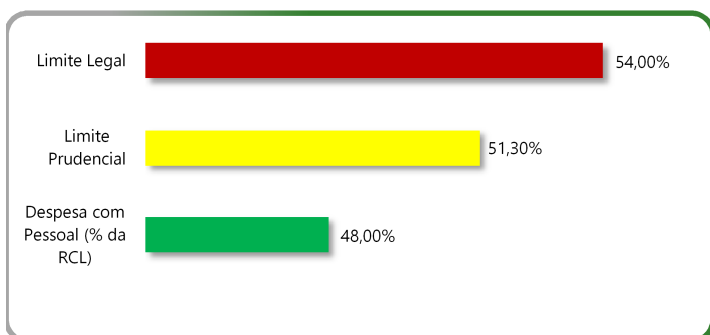


	Valor
Receitas Previdenciárias	R\$ 19,939
Despesas Previdenciárias	R\$ 14,585
<b>Resultado Previdenciário</b>	<b>R\$ 5,353</b>

Bens e Direitos do Regime de Previdência	Em Milhões de R\$
Aplicações Financeiras (saldo em 31/12/2015)	R\$ 38,635

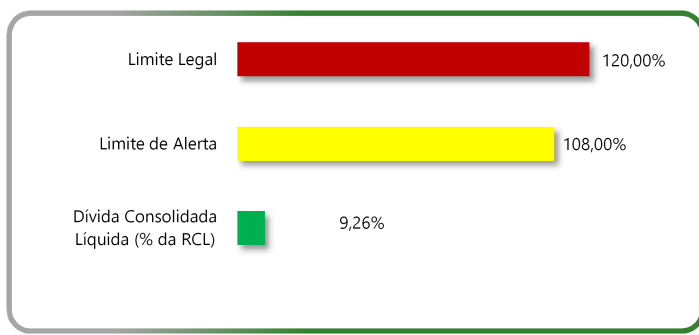
## Lei de Responsabilidade Fiscal - LRF

### Gasto com Pessoal - LRF



	Valor
Despesa com Pessoal - LRF	R\$ 144,376
Receita Corrente Líquida - RCL	R\$ 300,788
<b>Despesa com Pessoal (% da RCL)</b>	<b>48,00%</b>
<b>Limite Prudencial</b>	<b>51,30%</b>
<b>Limite Legal</b>	<b>54,00%</b>

### Dívida Consolidada Líquida - LRF



	Em Milhões de R\$
Dívida Consolidada Líquida - DCL	R\$ 27,846
Receita Corrente Líquida - RCL	R\$ 300,788
<b>Dívida Consolidada Líquida (% da RCL)</b>	<b>9,26%</b>
<b>Limite de Alerta</b>	<b>108,00%</b>
<b>Limite Legal</b>	<b>120,00%</b>

Fontes: Relatório Resumido da Execução Orçamentária - RREO. Balanço Orçamentário. Receitas Arrecadadas e Despesas Empenhadas (orçamento total). Secretaria do Tesouro Nacional - STN. Disponível em ([https://siconfi.tesouro.gov.br/siconfi/pages/public/consulta\\_finbra/finbra\\_list.jsf](https://siconfi.tesouro.gov.br/siconfi/pages/public/consulta_finbra/finbra_list.jsf))

Relatório de Gestão Fiscal - RGF. Secretaria do Tesouro Nacional - STN. Disponível em ([https://siconfi.tesouro.gov.br/siconfi/pages/public/consulta\\_finbra/finbra\\_list.jsf](https://siconfi.tesouro.gov.br/siconfi/pages/public/consulta_finbra/finbra_list.jsf))