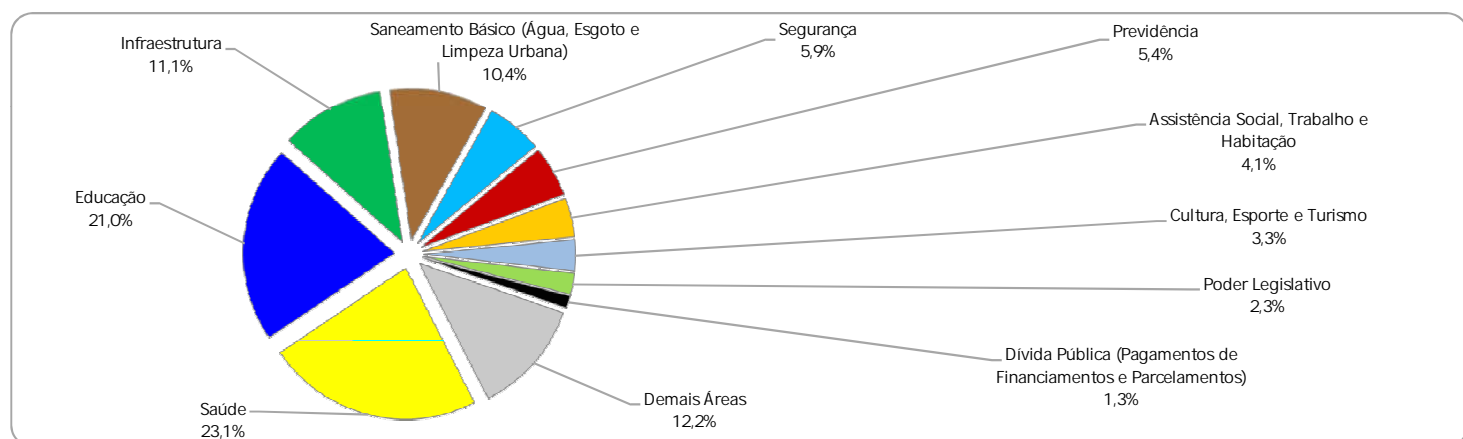
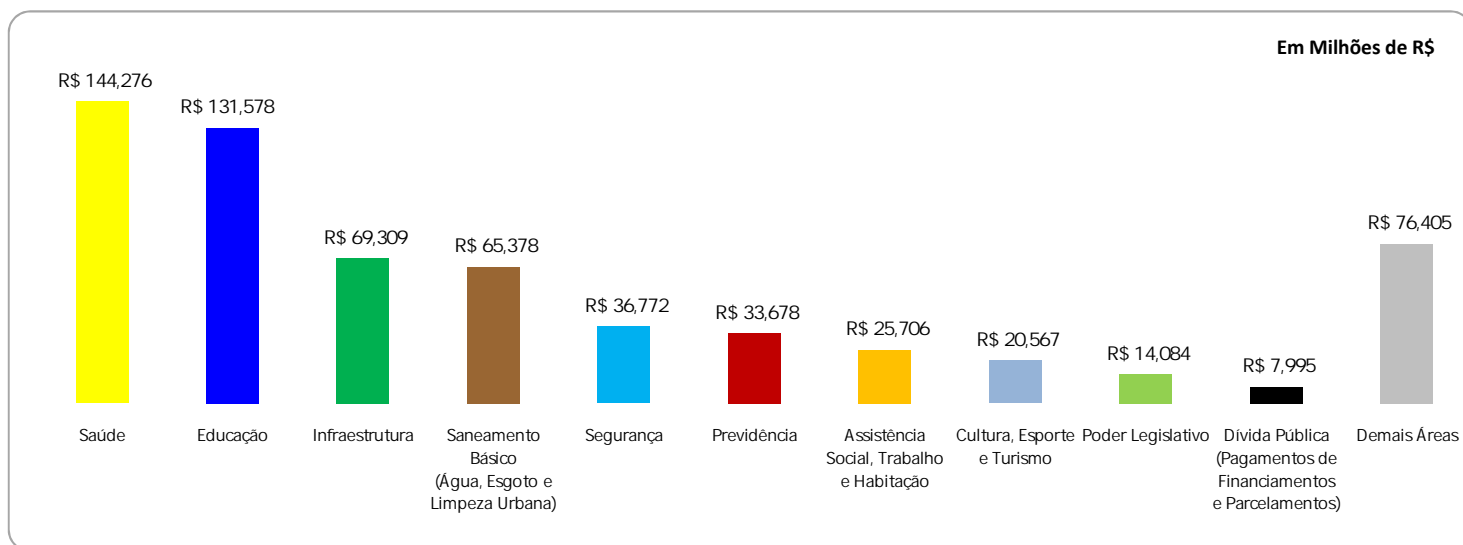


Prefeitura Municipal de Balneário Camboriú - Resumo das Finanças

Despesas Realizadas por Área de Governo - Ano 2016

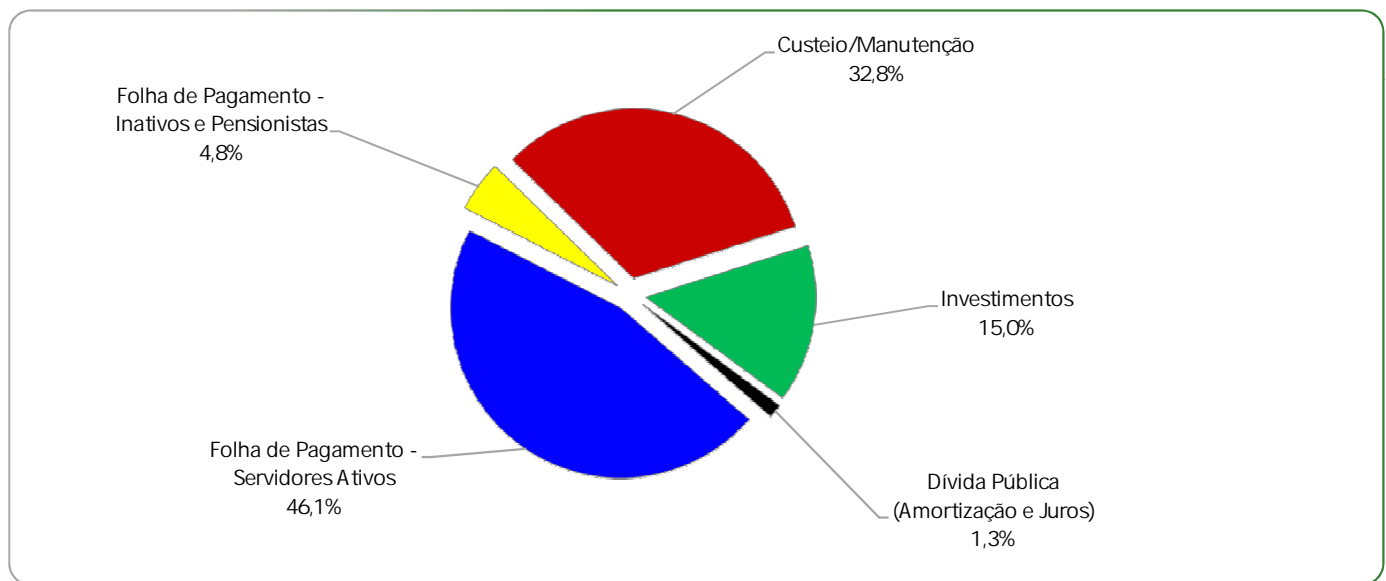
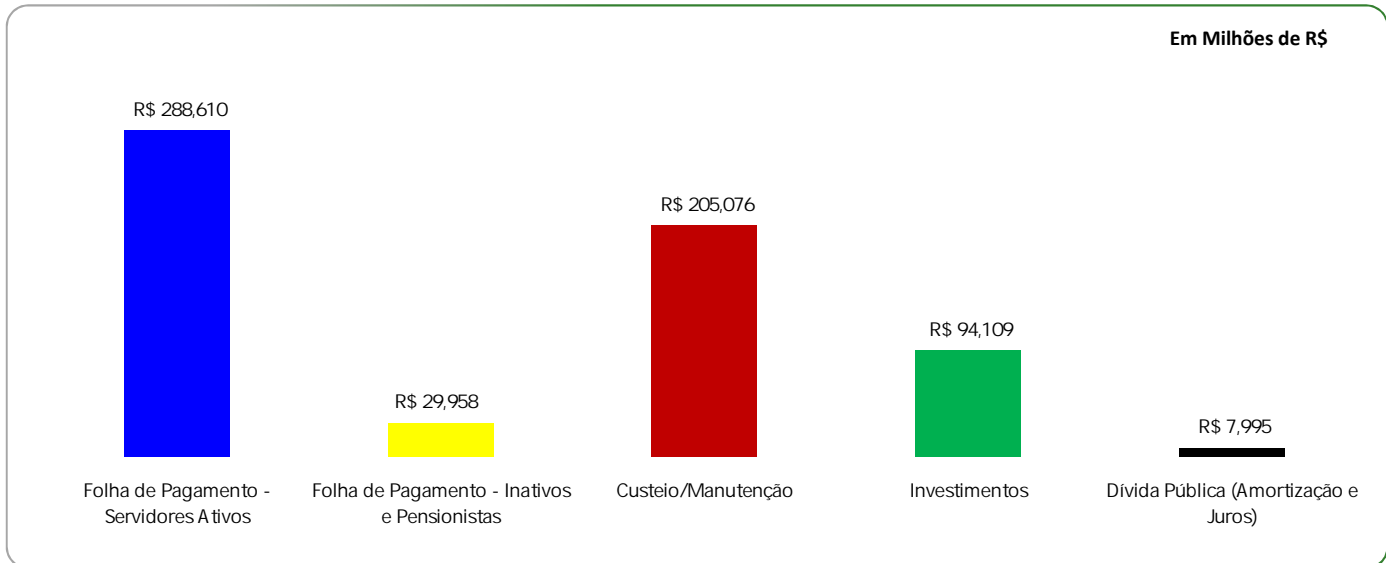


Detalhamento das Despesas	Em Milhões de R\$		Em Reais R\$	
	Valor	(%)	Despesa Per Capita	
Saúde	R\$ 144,276	23,1%	R\$	1.095,27
Educação	R\$ 131,578	21,0%	R\$	998,87
Infraestrutura	R\$ 69,309	11,1%	R\$	526,16
Saneamento Básico (Água, Esgoto e Limpeza Urbana)	R\$ 65,378	10,4%	R\$	496,31
Segurança	R\$ 36,772	5,9%	R\$	279,15
Previdência	R\$ 33,678	5,4%	R\$	255,67
Assistência Social, Trabalho e Habitação	R\$ 25,706	4,1%	R\$	195,15
Cultura, Esporte e Turismo	R\$ 20,567	3,3%	R\$	156,13
Poder Legislativo	R\$ 14,084	2,3%	R\$	106,92
Dívida Pública (Pagamentos de Financiamentos e Parcelamentos)	R\$ 7,995	1,3%	R\$	60,70
Demais Áreas	R\$ 76,405	12,2%	R\$	580,03
TOTAL	R\$ 625,748	100,0%	R\$	4.750,34
População	131.727			

Fontes: Relatório Resumido da Execução Orçamentária - RREO. Despesas Empenhadas. Excluídas despesas entre órgãos do governo municipal (intraorçamentárias). Balanço Orçamentário e Despesas por Função de Governo. Secretaria do Tesouro Nacional - STN. Disponível em (https://siconfi.tesouro.gov.br/siconfi/pages/public/consulta_finbra/finbra_list.jsf)

Prefeitura Municipal de Balneário Camboriú - Resumo das Finanças

Despesas Realizadas - Ano 2016



Detalhamento das Despesas

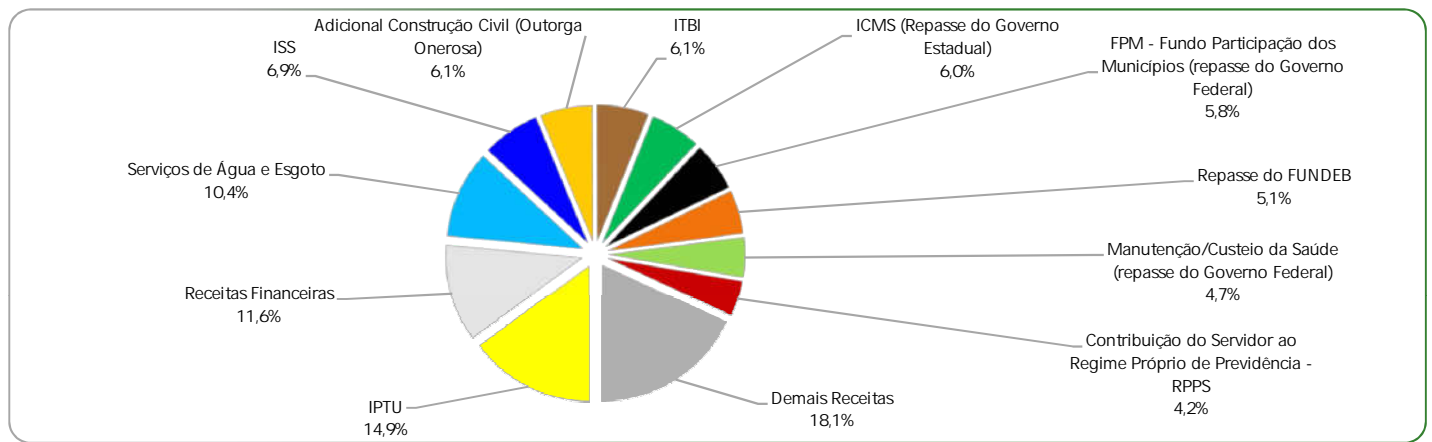
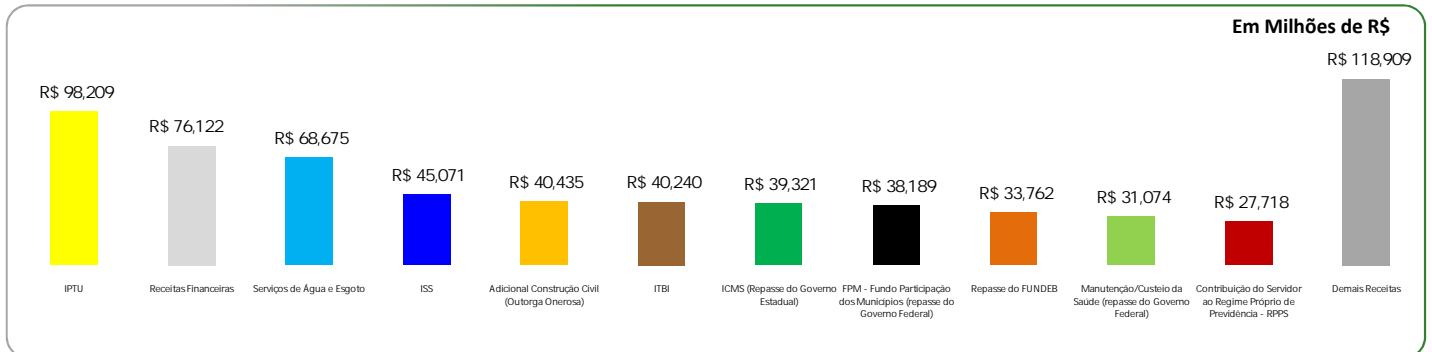
	Em Milhões de R\$		Despesa Total (%)	Em Reais R\$	
	Valor			Despesa Per Capita	
Folha de Pagamento - Servidores Ativos	R\$ 288,610	46,1%	R\$	2.190,97	
Folha de Pagamento - Inativos e Pensionistas	R\$ 29,958	4,8%	R\$	227,43	
Custeio/Manutenção	R\$ 205,076	32,8%	R\$	1.556,82	
Investimentos	R\$ 94,109	15,0%	R\$	714,42	
Dívida Pública (Amortização e Juros)	R\$ 7,995	1,3%	R\$	60,70	
TOTAL	R\$ 625,748	100,0%	R\$	4.750,34	
População	131.727				

Fontes: Relatório Resumido da Execução Orçamentária - RREO. Despesas Empenhadas. Excluídas despesas entre órgãos do governo municipal (intraorçamentárias). Balanço Orçamentário e Despesas por Função de Governo. Secretaria do Tesouro Nacional - STN. Disponível em (https://siconfi.tesouro.gov.br/siconfi/pages/public/consulta_finbra/finbra_list.jsf)

Instituto Brasileiro de Geografia e Estatística - IBGE - População Estimada em jul/2016. Disponível em: (http://www.ibge.gov.br/home/estatistica/populacao/estimativa2016/estimativa_dou.shtml)

Prefeitura Municipal de Balneário Camboriú - Resumo das Finanças

Receitas Arrecadadas - Ano 2016



Detalhamento das Receitas

	Em Milhões de R\$		Em Reais R\$
	Arrecadação Total		Arrecadação Per Capita
	Valor	(%)	
IPTU	R\$ 98,209	14,9%	R\$ 745,55
Receitas Financeiras	R\$ 76,122	11,6%	R\$ 577,88
Serviços de Água e Esgoto	R\$ 68,675	10,4%	R\$ 521,34
ISS	R\$ 45,071	6,9%	R\$ 342,15
Adicional Construção Civil (Outorga Onerosa)	R\$ 40,435	6,1%	R\$ 306,96
ITBI	R\$ 40,240	6,1%	R\$ 305,48
ICMS (Repasso do Governo Estadual)	R\$ 39,321	6,0%	R\$ 298,51
FPM - Fundo Participação dos Municípios (repasso do Governo Federal)	R\$ 38,189	5,8%	R\$ 289,91
Repasso do FUNDEB	R\$ 33,762	5,1%	R\$ 256,30
Manutenção/Custeio da Saúde (repasso do Governo Federal)	R\$ 31,074	4,7%	R\$ 235,90
Contribuição do Servidor ao Regime Próprio de Previdência - RPPS	R\$ 27,718	4,2%	R\$ 210,42
Demais Receitas	R\$ 118,909	18,1%	R\$ 902,69
TOTAL	R\$ 657,725	100,0%	R\$ 4.993,09
População	131.727		

Fontes: Relatório Resumido da Execução Orçamentária - RREO. Balanço Orçamentário e Receita Corrente Líquida. Receitas Arrecadadas. Excluídas receitas entre órgãos do governo municipal (intraorçamentárias). Secretaria do Tesouro Nacional - STN. Disponível em (https://siconfi.tesouro.gov.br/siconfi/pages/public/consulta_finbra/finbra_list.jsf)

Instituto Brasileiro de Geografia e Estatística - IBGE - População Estimada em jul/2016. Disponível em: (http://www.ibge.gov.br/home/estatistica/populacao/estimativa2016/estimativa_dou.shtm)

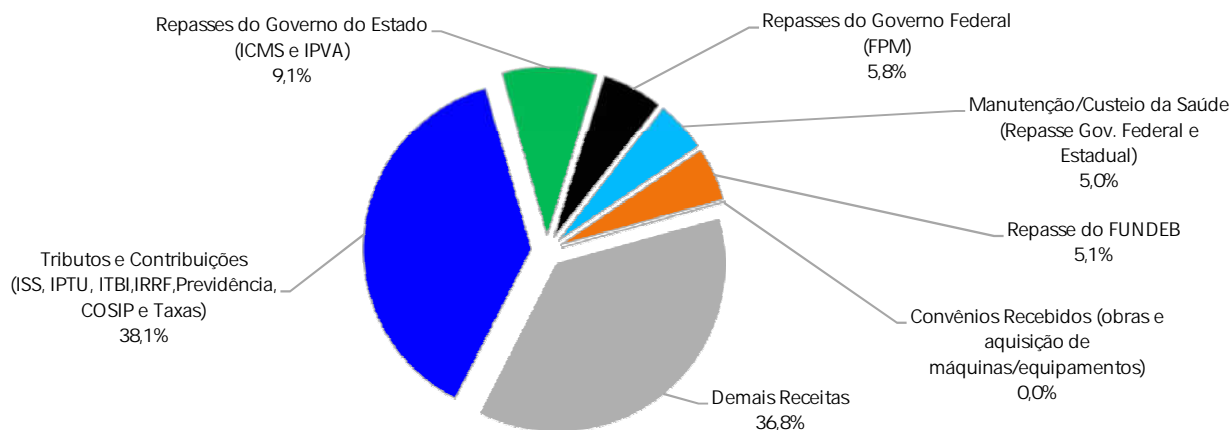

FUNDEB: neste demonstrativo foram consideradas somente as receitas recebidas do FUNDEB referentes a parcela repassada pelo Governo do Estado. Assim, R\$ 33,7 milhões corresponde aos valores de contribuição do Governo do Estado ao FUNDEB que foram redistribuídos para o Município de Balneário Camboriú. Funcionamento do Fundo de Desenvolvimento da Educação Básica - FUNDEB: parcela de tributos arrecadados pelo Governo do Estado (20% da arrecadação de ICMS, IPVA, ITCMD, Cota parte do FPE, IPI-Exportação e Lei Complementar nº 87/96) e Municípios (20% da Cota parte do FPM, Cota parte do ITR Municipal e Lei Complementar nº 87/96) é repassada para formação do FUNDEB. Tais valores são redistribuídos ao Governo do Estado e aos Municípios de forma proporcional ao número de alunos matriculados nas respectivas redes de ensino Estadual e municipais

Receitas Financeiras: R\$ 41,6 milhões referente a rendimentos de aplicações financeiras do Regime Próprio de Previdência Social-RPPS dos Servidores Públicos Municipais

Prefeitura Municipal de Balneário Camboriú - Resumo das Finanças

Principais Fontes de Arrecadação - Ano 2016

Em Milhões de R\$



Detalhamento das Receitas

Em Milhões de R\$

Em Reais R\$

	Arrecadação Total		Arrecadação Per Capita	
	Valor	(%)		
Tributos e Contribuições (ISS, IPTU, ITBI, IRRF, Previdência, COSIP e Taxas)	R\$ 250,887	38,1%	R\$ 1.904,60	
Repasses do Governo do Estado (ICMS e IPVA)	R\$ 60,017	9,1%	R\$ 455,61	
Repasses do Governo Federal (FPM)	R\$ 38,189	5,8%	R\$ 289,91	
Manutenção/Custeio da Saúde (Repasso Gov. Federal e Estadual)	R\$ 32,695	5,0%	R\$ 248,20	
Repasso do FUNDEB	R\$ 33,762	5,1%	R\$ 256,30	
Convênios Recebidos (obras e aquisição de máquinas/equipamentos)	R\$ 0,325	0,0%	R\$ 2,47	
Demais Receitas	R\$ 241,850	36,8%	R\$ 1.835,99	
TOTAL	R\$ 657,725	100,0%	R\$ 4.993,09	
População		131.727		

Fontes: Relatório Resumido da Execução Orçamentária - RREO, Balanço Orçamentário e Receita Corrente Líquida. Receitas Arrecadadas. Excluídas receitas entre órgãos do governo municipal (intraorçamentárias). Secretaria do Tesouro Nacional - STN. Disponível em (https://siconfi.tesouro.gov.br/siconfi/pages/public/consulta_finbra/finbra_list.jsf)

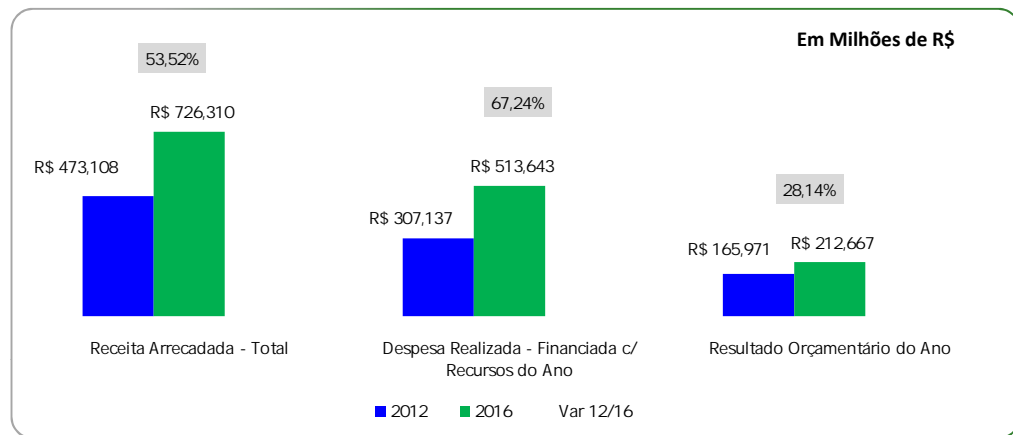
Instituto Brasileiro de Geografia e Estatística - IBGE - População Estimada em jul/2016. Disponível em: (http://www.ibge.gov.br/home/estatistica/populacao/estimativa2016/estimativa_dou.shtm)

FUNDEB: neste demonstrativo foram consideradas somente as receitas recebidas do FUNDEB referentes a parcela repassada pelo Governo do Estado. Assim, R\$ 33,7 milhões corresponde aos valores de contribuição do Governo do Estado ao FUNDEB que foram redistribuídos para o Município de Balneário Camboriú. Funcionamento do Fundo de Desenvolvimento da Educação Básica - FUNDEB: parcela de tributos arrecadados pelo Governo do Estado (20% da arrecadação de ICMS, IPVA, ITCMD, Cota parte do FPE, IPI-Exportação e Lei Complementar nº 87/96) e Municípios (20% da Cota parte do FPM, Cota parte do ITR Municipal e Lei Complementar nº 87/96) é repassada para formação do FUNDEB. Tais valores são redistribuídos ao Governo do Estado e aos Municípios de forma proporcional ao número de alunos matriculados nas respectivas redes de ensino Estadual e municipais

Receitas Financeiras: R\$ 41,6 milhões referente a rendimentos de aplicações financeiras do Regime Próprio de Previdência Social-RPPS dos Servidores Públicos Municipais

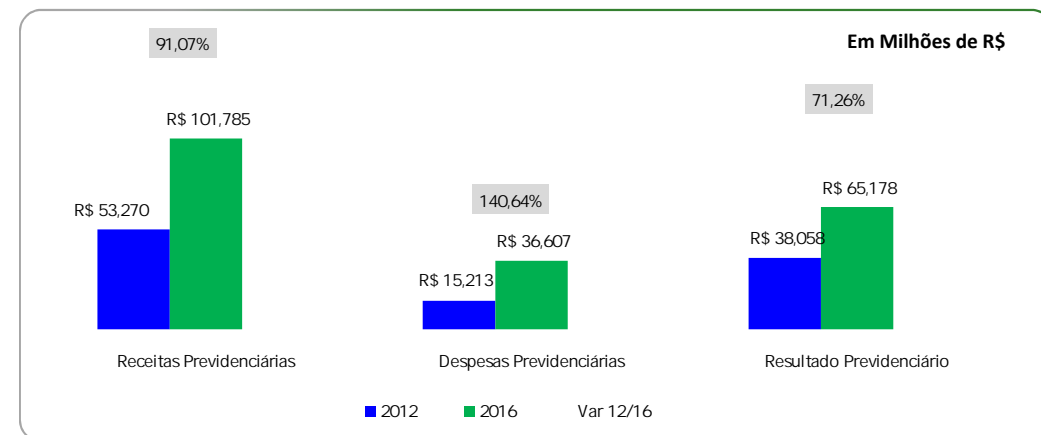
Prefeitura Municipal de Balneário Camboriú - Gestão Fiscal - anos 2012 e 2016

Resultado Orçamentário



	Em Milhões de R\$		
	2012	2016	Var 12/16
Receita Arrecadada - Total	R\$ 473,108	R\$ 726,310	53,52%
Despesa Realizada - Total	R\$ 458,335	R\$ 676,477	47,59%
Resultado Orçamentário	R\$ 14,773	R\$ 49,833	237,32%
Despesa Realizada - Financiada c/ Recursos do Ano	R\$ 307,137	R\$ 513,643	67,24%
Despesa Realizada - Financiada c/ Recursos de Anos Anteriores	R\$ 151,198	R\$ 162,834	7,70%
Resultado Orçamentário do Ano	R\$ 165,971	R\$ 212,667	28,14%

Resultado Previdenciário



	Em Milhões de R\$		
	2012	2016	Var 12/16
Receitas Previdenciárias	R\$ 53,270	R\$ 101,785	91,07%
Despesas Previdenciárias	R\$ 15,213	R\$ 36,607	140,64%
Resultado Previdenciário	R\$ 38,058	R\$ 65,178	71,26%

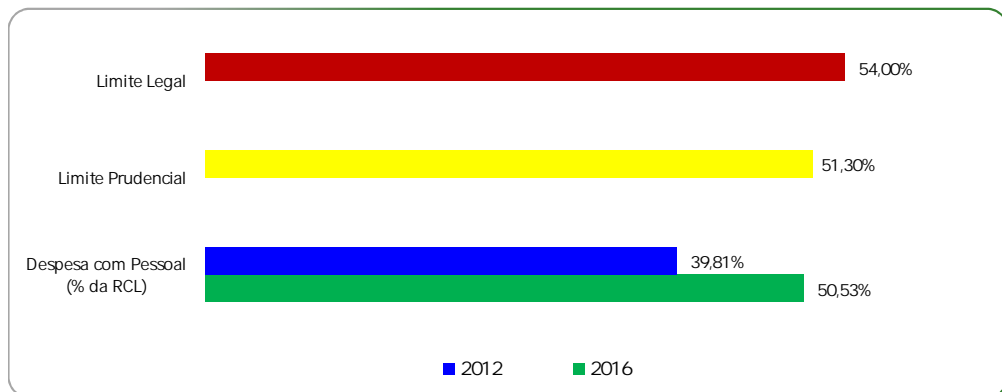
Bens e Direitos do Regime de Previdência

	Em Milhões de R\$		
	31/12/2012	31/12/2016	Var 12/16
Aplicações Financeiras (saldo em 31/12)	R\$ 154,124	R\$ 311,799	102,30%

Prefeitura Municipal de Balneário Camboriú - Gestão Fiscal - anos 2012 e 2016

Lei de Responsabilidade Fiscal - LRF

Gasto com Pessoal - LRF

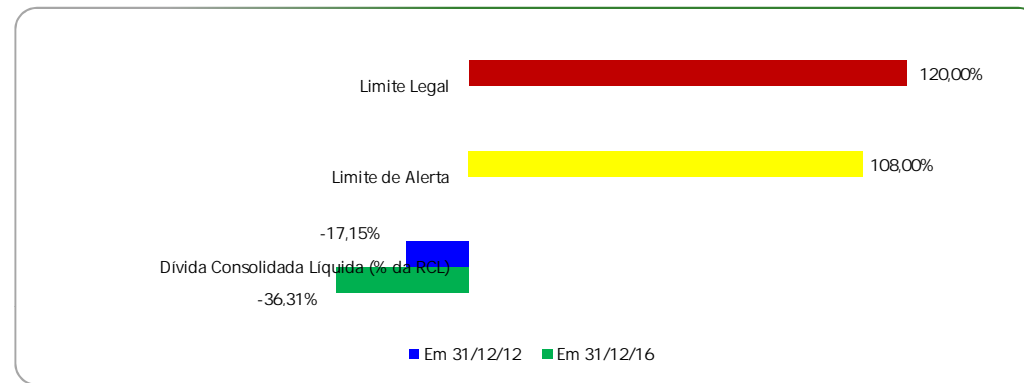


Em Milhões de R\$

	2012	2016	Var 12/16
Despesa com Pessoal - LRF	R\$ 162,080	R\$ 312,412	92,75%
Receita Corrente Líquida - RCL	R\$ 407,160	R\$ 618,280	51,85%
Despesa com Pessoal (% da RCL)	39,81%	50,53%	10,72%
Limite Prudencial	51,30%	51,30%	
Limite Legal	54,00%	54,00%	

Fontes: Relatório Resumido da Execução Orçamentária - RREO. Balanço Orçamentário, Receitas Arrecadadas e Despesas Empenhadas (orçamento total). Secretaria do Tesouro Nacional - STN. Disponível em (https://siconfi.tesouro.gov.br/siconfi/pages/public/consulta_finbra/finbra_list.jsf)

Dívida Consolidada Líquida - LRF



Em Milhões de R\$

	Em 31/12/12	Em 31/12/16	Var 12/16
Dívida Consolidada Líquida - DCL	-R\$ 69,837	-R\$ 224,470	221,42%
Receita Corrente Líquida - RCL	R\$ 407,160	R\$ 618,280	51,85%
Dívida Consolidada Líquida (% da RCL)	-17,15%	-36,31%	-19,15%
Limite de Alerta	108,00%	108,00%	
Limite Legal	120,00%	120,00%	

Relatório de Gestão Fiscal - RGF. Gasto com Pessoal e Dívida Consolidada Líquida. Secretaria do Tesouro Nacional - STN. Disponível em (https://siconfi.tesouro.gov.br/siconfi/pages/public/consulta_finbra/finbra_list.jsf)