



CONTABILIZANDO
PARA O CIDADÃO

O Conselho Regional da Contabilidade de Santa Catarina preza pela transparência e tem como obrigação proteger a sociedade. Para isso, quer que todo cidadão seja capaz de entender as finanças de seu município.

Saiba como arrecada e gasta o seu município!

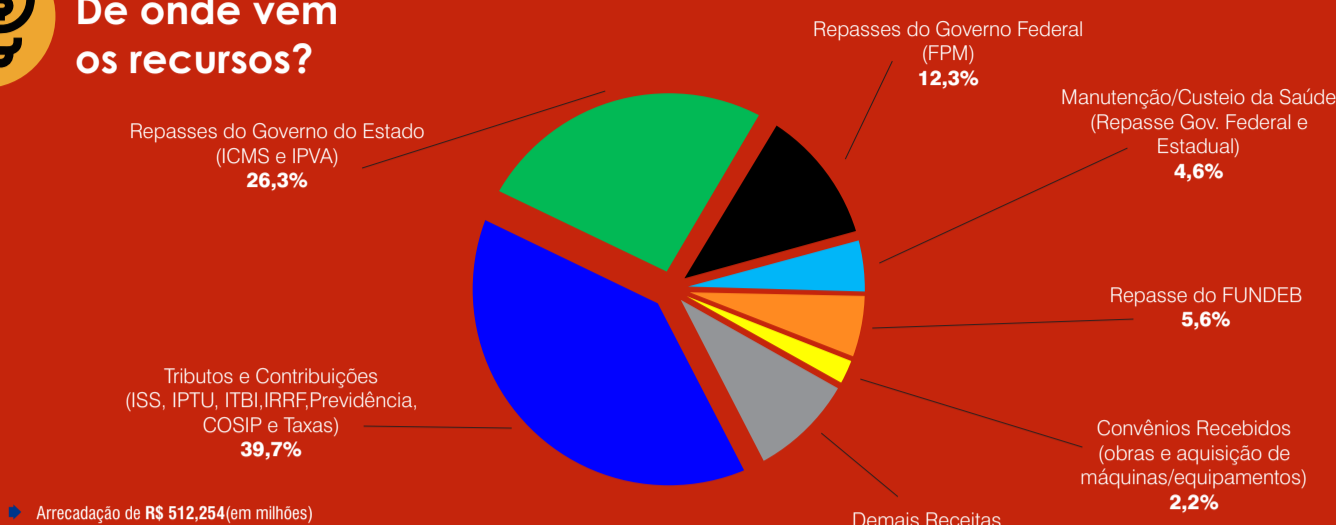


São José

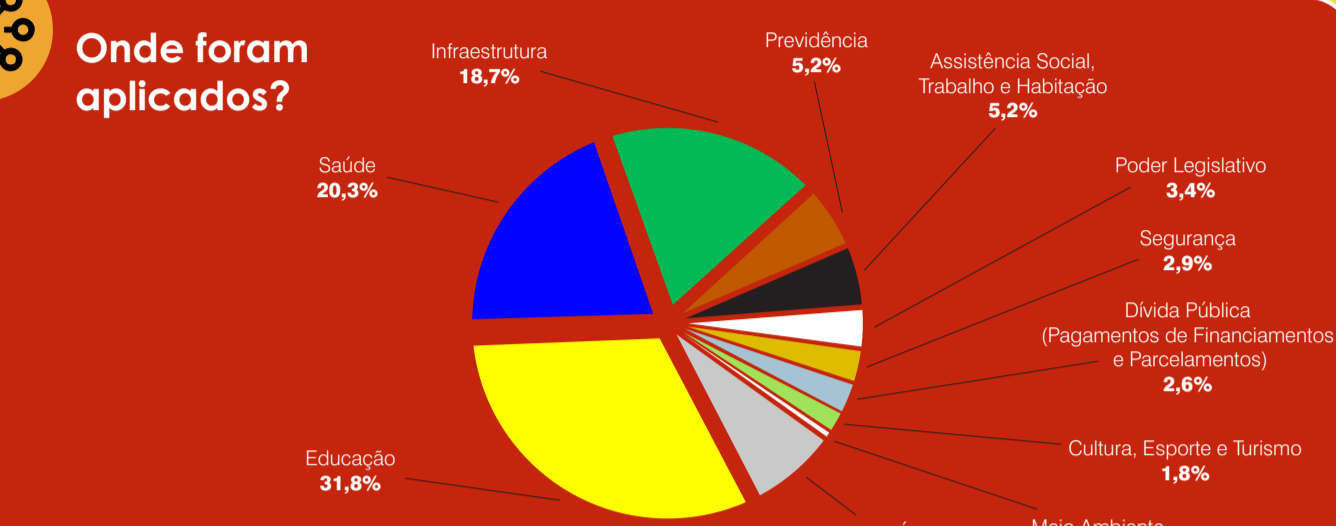
Ano 2016



De onde vem os recursos?

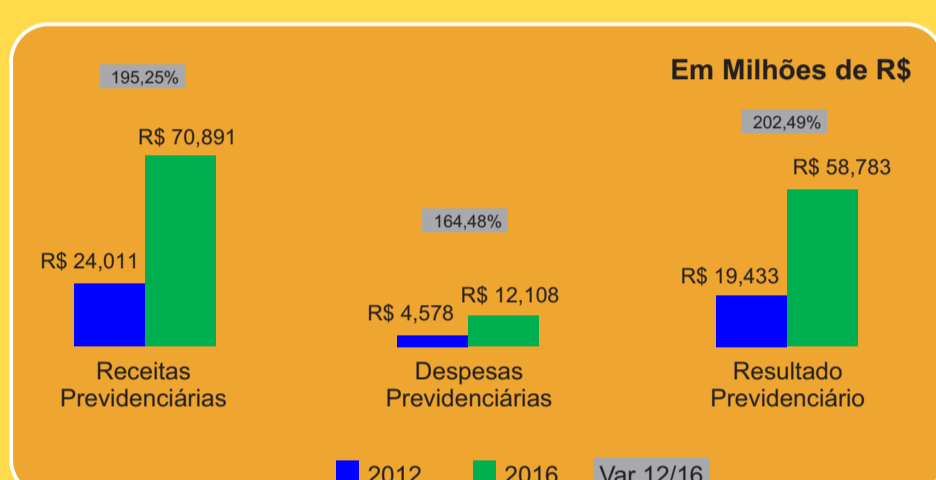


Onde foram aplicados?

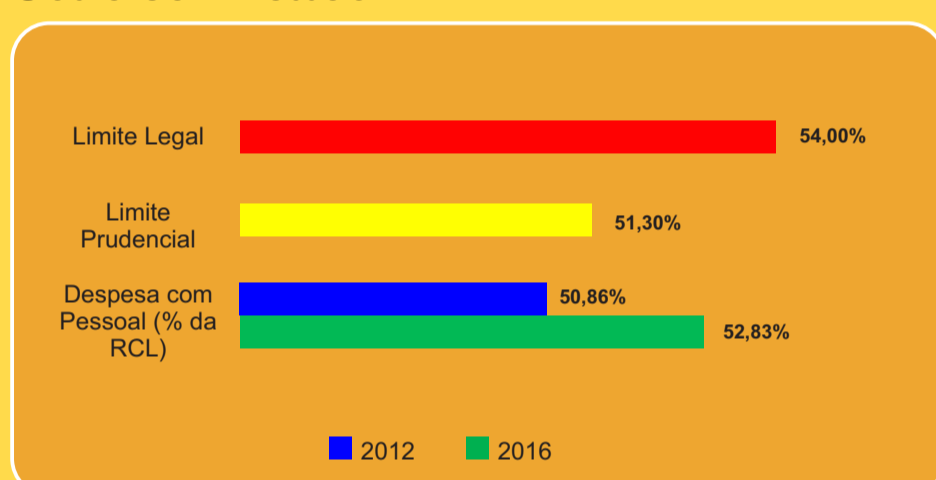


Gestão Fiscal

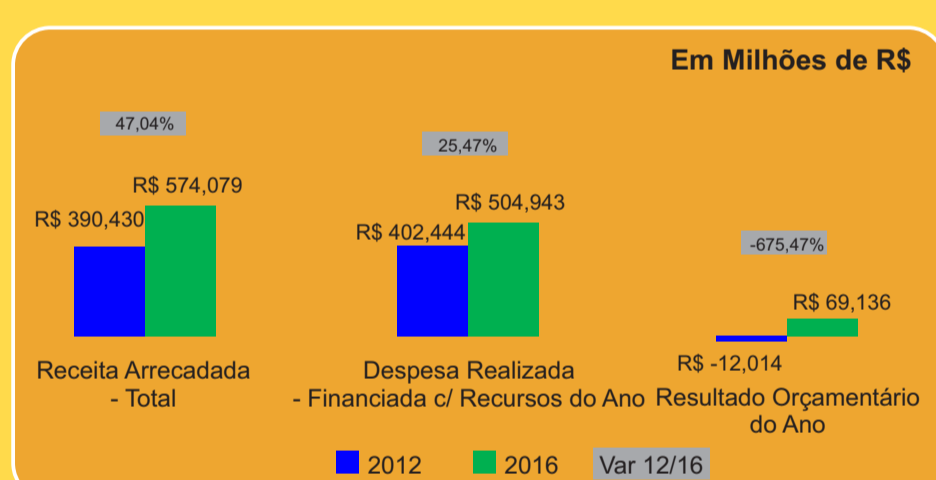
Resultado Previdenciário



Gasto com Pessoal - LRF



Resultado Orçamentário



Indicadores de Sustentabilidade

Indicador	BR	SC	São José	Ranking 16 maiores Municípios de SC
Esperança de Vida (anos)	75,40	78,70	77,81	7º
Nº de médicos (por mil habitantes)	1,86	1,68	1,09	15º
Nº de leitos hospitalares (por mil habitantes)	2,35	2,42	4,65	1º
Mortalidade Infantil (por mil nascidos vivos)	13,80	9,50	9,81	10º
% população Alfabetizada	90,92%	95,14%	95,99%	8º
Vagas de emprego (%) da população total	22,60%	31,56%	43,22%	2º
Índice de Desenvolvimento Humano - IDH	0,754	0,813	0,809	3º
Rendimento Médio per Capita (Mensal)	R\$1.340,48	R\$1.472,57	R\$1.692,74	5º
Bolsa Família - % de famílias que recebem o benefício	19,90%	5,00%	3,70%	11º
População Atendida com Abastecimento de Água (%)	80,59%	85,50%	100,00%	1º
População Atendida com Esgotamento Sanitário (%)	48,63%	19,13%	36,74%	4º
População Atendida por Serviço de Coleta de Lixo (%)	73,59%	78,21%	100,00%	1º
Coleta Seletiva - Kg per Capita	9,56	18,53	29,67	2º
Ranking da Transparência (MPU)	5,21	8,25	9,00	14º

Transformando Visão em Atitude.

Mais informações e fontes de dados:
www.crcsc.org.br/contabilizandocidadao

