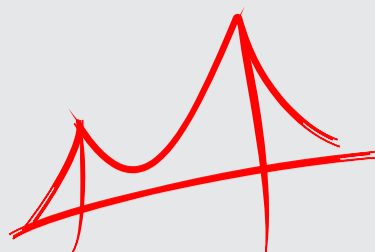




CONTABILIZANDO
PARA O CIDADÃO

O Conselho Regional da Contabilidade de Santa Catarina preza pela transparência e tem como obrigação proteger a sociedade. Para isso, quer que todo cidadão seja capaz de entender as finanças de seu município.

Saiba como arrecada e gasta o seu município!

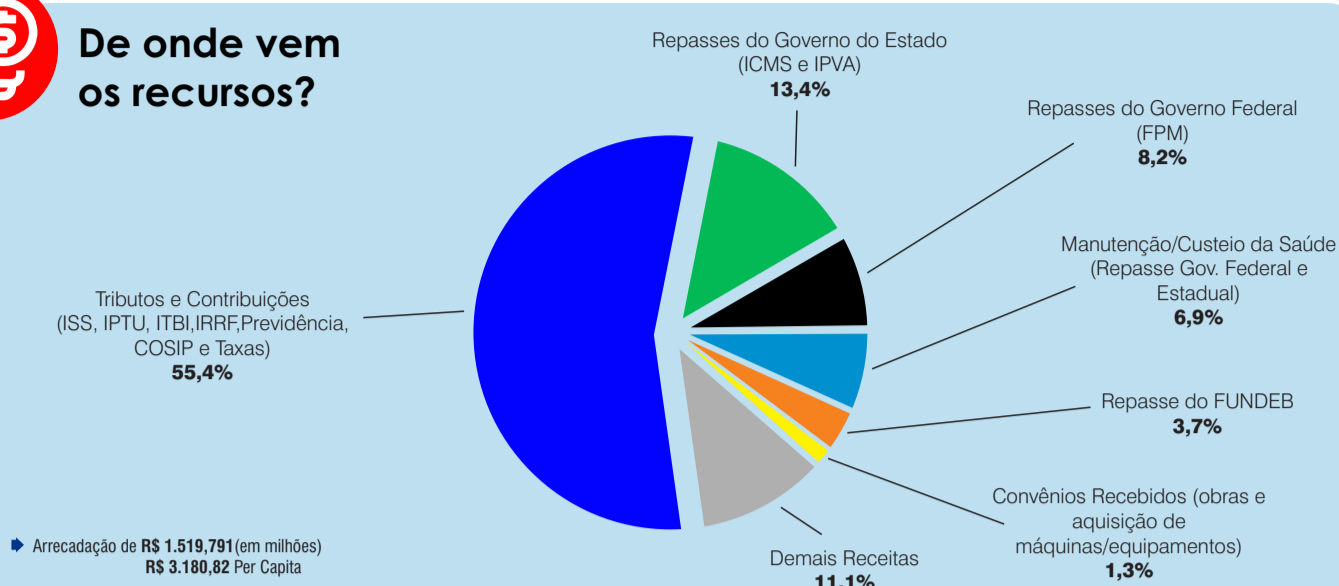


Florianópolis

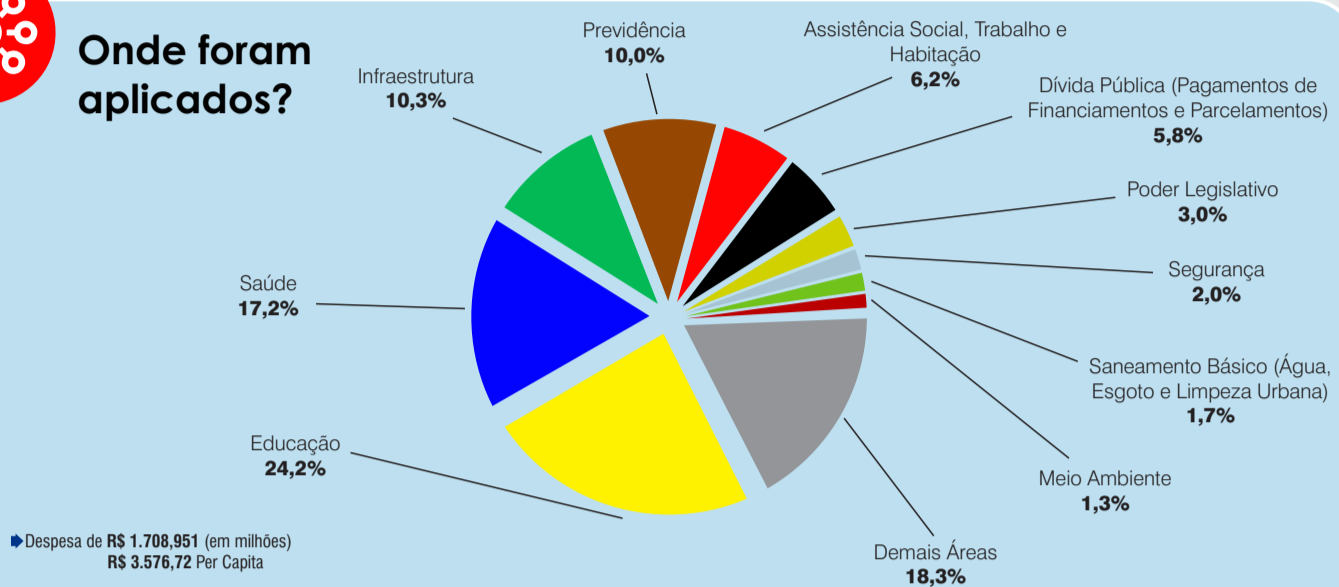
Ano 2016



De onde vem os recursos?

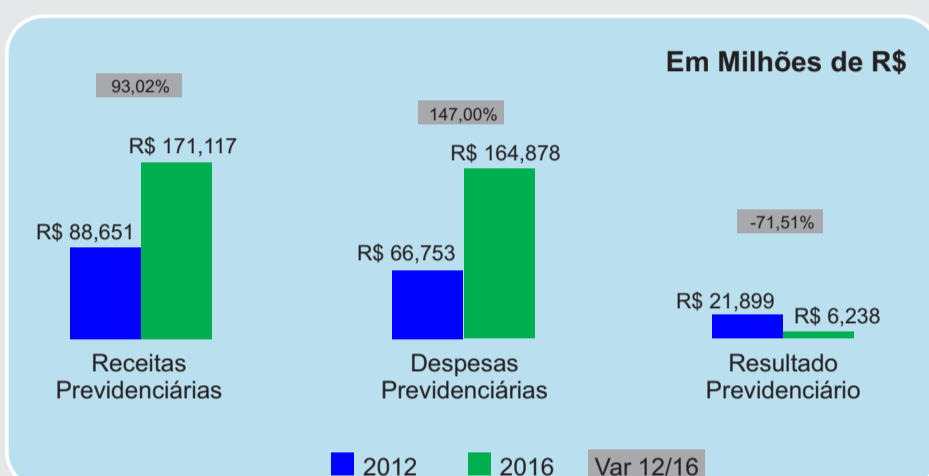


Onde foram aplicados?

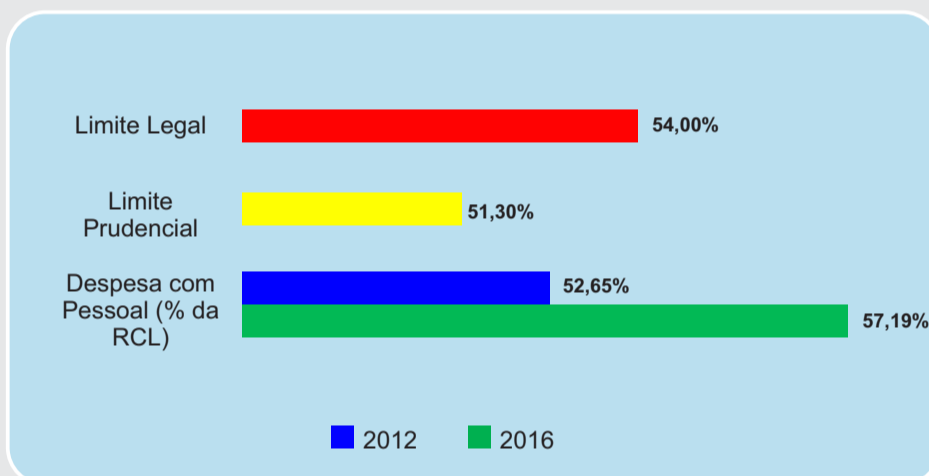


Gestão Fiscal

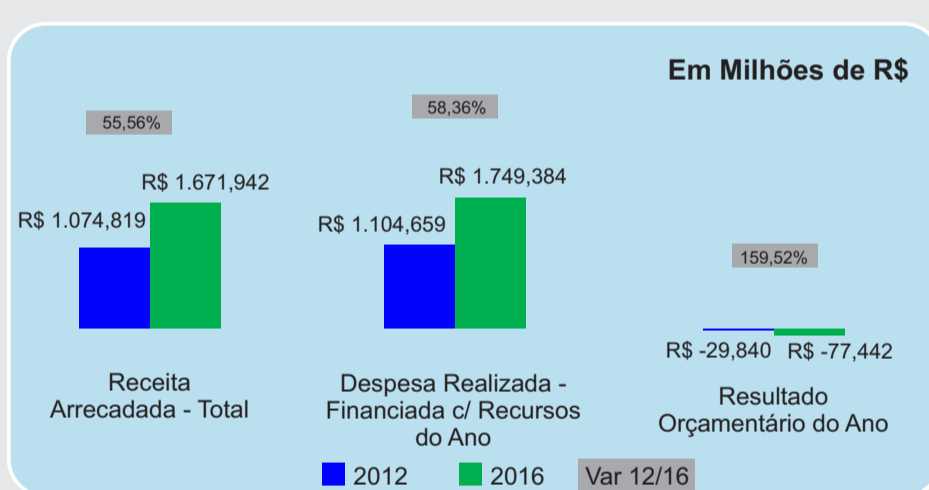
Resultado Previdenciário



Gasto com Pessoal - LRF



Resultado Orçamentário



Indicadores de Sustentabilidade

Indicador	BR	SC	Florianópolis	Ranking 16 maiores Municípios de SC
Esperança de Vida (anos)	75,40	78,70	77,35	8º
Nº de médicos (por mil habitantes)	1,86	1,68	4,73	1º
Nº de leitos hospitalares (por mil habitantes)	2,35	2,42	3,04	5º
Mortalidade Infantil (por mil nascidos vivos)	13,80	9,50	10,74	12º
% população Alfabetizada	90,92%	95,14%	96,60%	4º
Vagas de emprego (%) da população total	22,60%	31,56%	58,79%	1º
Índice de Desenvolvimento Humano - IDH	0,754	0,813	0,847	1º
Rendimento Médio per Capita (Mensal)	R\$1.340,48	R\$1.472,57	R\$2.578,28	1º
Bolsa Família - % de famílias que recebem o benefício	19,90%	5,00%	3,64%	12º
População Atendida com Abastecimento de Água (%)	80,59%	85,50%	100,00%	1º
População Atendida com Esgotamento Sanitário (%)	48,63%	19,13%	57,49%	2º
População Atendida por Serviço de Coleta de Lixo (%)	73,59%	78,21%	100,00%	1º
Coleta Seletiva - Kg per Capita	9,56	18,53	25,46	5º
Ranking da Transparência (MPU)	5,21	8,25	10,00	1º

Transformando Visão em Atitude.

Mais Informações e fontes de dados:
www.crcsc.org.br/contabilizandocidadao

