

PERÍCIA FINANCEIRA

Taxas de Juros, Formas de Cálculo e Incidência

Paulo Cordeiro de Mello

Paulo Cordeiro de Mello



Economista e Contador pela PUC/SP, Perito Judicial com mais de 20 anos de atuação profissional, pós graduado em Avaliações Periciais Contábeis pela FECAP, especialista em Métodos Quantitativos Aplicados a Séries Econômicas e Financeiras pela FIPE, professor universitário, autor dos livros Perícia Contábil e Perícia Financeira pela Editora Senac São Paulo e do livro A Perícia no Novo Código de Processo Civil pela Editora Trevisan, membro da comissão responsável pela criação do Cadastro Nacional de Peritos Contábeis – CNPC do Conselho Federal de Contabilidade – CFC (Portaria 127/2015); membro da 1ª Comissão Administradora do Exame de Qualificação Técnica – Perito Contábil – EQT-PC do Conselho Federal de Contabilidade – CFC (Portaria 218/2016); membro do Grupo de Estudos de Perícia Contábil do Conselho Federal de Contabilidade – CFC (Portaria 284/2024); e colaborador na Comissão de Mediação, Arbitragem e Perícia do Conselho Regional de Contabilidade de São Paulo – CRCSP (2016/2017).

Perícia Financeira

- Matemática Financeira para peritos:

Capital, juros, montante, períodos e taxa de juros

- Capital: “C”
- Montante: “M”
- Juros: “J”
- número de períodos: “n”
- taxa de juros: “i”

$$M = C + J$$

$$i = \frac{M}{C} - 1$$

$$J = C \times i \times n$$

Perícia Financeira

- Matemática Financeira para peritos:
 - Juros simples (capitalização simples): juros incidem sobre o capital.
 - Juros compostos (capitalização composta): juros incidem sobre capital e juros.

$$M = C \times (1 + i)^n$$

Cálculo com Juros Simples

Exemplo: Se um capital de R\$ 1.000,00 for emprestado por 4 meses, com a taxa de juros simples de 2,0% ao mês, será apurado o valor total dos juros de R\$ 80,00 e então o montante final de R\$ 1.080,00:

- Cálculo dos Juros:

$$J = C * i * n$$

$$J = 1.000,00 * 2,0\% * 4$$

$$J = 80,00$$

- Cálculo do Montante:

$$M = C + J$$

$$M = 1.000,00 + 80,00$$

$$M = 1.080,00$$

Cálculo com Juros Compostos

Exemplo: Se um capital de R\$ 1.000,00, emprestado por 4 meses, com a taxa de juros compostos de 2,0% ao mês, será apurado o montante total de R\$ 1.082,43, com o valor total de juros compostos de R\$ 82,43:

- Cálculo de Montante:

$$M = C * (1 + i)^n$$

$$M = 1.000,00 * (1 + 2,0\%)^4$$

$$M = 1.000,00 * (1 + 0,02)^4$$

$$M = 1.000,00 * (1,02)^4$$

$$M = 1.000,00 * 1,08243$$

$$M = 1.082,43$$

Cálculo com Juros Simples e Compostos

Demonstrativo de Cálculo com Juros Simples			
Período	Taxa de Juros a.m.	Valor de Juros (R\$)	Capital
0	-	-	1.000,00
1	2%	20,00	1.000,00
2	2%	20,00	1.000,00
3	2%	20,00	1.000,00
4	2%	20,00	1.000,00
Valor Total de Juros		80,00	-

Demonstrativo de Cálculo com Juros Compostos			
Período	Taxa de Juros a.m.	Valor de Juros (R\$)	Capital
0	-	-	1000,00
1	2%	20,00	1020,00
2	2%	20,40	1040,40
3	2%	20,81	1061,21
4	2%	21,22	1082,43
Valor Total de Juros		82,43	-

Relação entre Juros Simples e Compostos			
Período	Taxa de Juros a.m.	Juros Simples	Juros Compostos
1	2%	20,00	20,00
2	2%	20,00	20,40
3	2%	20,00	20,81
4	2%	20,00	21,22

Demonstração de Cálculo com Juros Simples e Compostos

Demonstrativo de Cálculo com Juros Simples				
Período	Taxa de Juros a.m.	Capital (R\$)	Valor de Juros (R\$)	Capital sem Juros (R\$)
1	2%	1.000,00	20,00	1.000,00
2	2%	1.000,00	20,00	1.000,00
3	2%	1.000,00	20,00	1.000,00
4	2%	1.000,00	20,00	1.000,00
Valor Total de juros e capital + juros			80,00	1.080,00

Demonstrativo de Cálculo com Juros Compostos				
Período	Taxa de Juros a.m.	Capital (R\$)	Valor de Juros (R\$)	Capital com Juros (R\$)
1	2%	1.000,00	20,00	1.020,00
2	2%	1.020,00	20,40	1.040,40
3	2%	1.040,40	20,81	1.061,21
4	2%	1.061,21	21,22	1.082,43
Valor Total de juros e capital + juros			82,43	1.082,43

Sistema de Amortização com Juros (Tabela Price):

Exemplo: Cálculo de uma operação de empréstimo (Tabela Price), sendo: C: R\$ 2.500,00; n: 5; i: 3% a.m., teremos:

$$\text{Parcela} = \frac{C * i}{1 - \frac{1}{(1 + i)^n}}$$

$$\text{Parcela} = \frac{2.500,00 * 3\%}{1 - \frac{1}{(1 + 3\%)^5}}$$

$$\text{Parcela} = \frac{75,00}{1 - \frac{1}{1,159274}}$$

$$\text{Parcela} = \frac{75,00}{1 - 0,862609}$$

$$\text{Parcela} = \frac{75,00}{0,137391} = 545,89$$

Sistema de Amortização com Juros (Tabela Price)

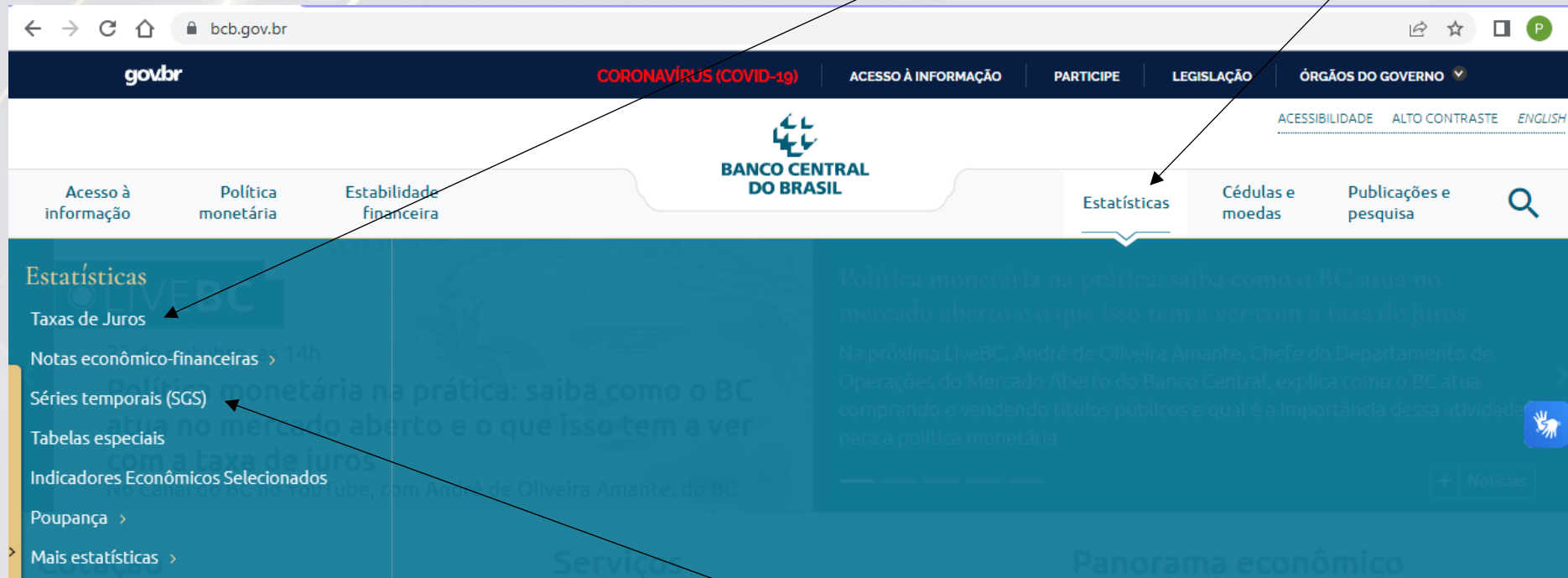
Demonstrativo de Cálculo pela Tabela Price					
Período	Parcela (R\$)	Valor de Juros (R\$)	Taxa de Juros	Amortização	Saldo Devedor
0	-	-	-	-	2.500,00
1	545,89	75,00	3,00%	470,89	2.029,11
2	545,89	60,87	3,00%	485,01	1.544,10
3	545,89	46,32	3,00%	499,56	1.044,54
4	545,89	31,34	3,00%	514,55	529,99
5	545,89	15,90	3,00%	529,99	0,00

Exemplo de Pesquisa na página eletrônica
do Banco Central do Brasil:
www.bcb.gov.br

Taxa Média de Juros de Mercado

Pessoa Jurídica





The screenshot shows the website bcb.gov.br with the following elements:

- Navigation bar: gov.br, CORONAVÍRUS (COVID-19), ACESSO À INFORMAÇÃO, PARTICIPE, LEGISLAÇÃO, ÓRGÃOS DO GOVERNO.
- Secondary navigation: ACESSIBILIDADE, ALTO CONTRASTE, ENGLISH.
- Main menu: Acesso à informação, Política monetária, Estabilidade financeira, **Estatísticas**, Cédulas e moedas, Publicações e pesquisa.
- Left sidebar (Estatísticas):
 - Taxas de Juros
 - Notas econômico-financeiras > 14h
 - Séries temporais (SGS)
 - Tabelas especiais
 - Indicadores Econômicos Selecionados
 - Poupança >
 - Mais estatísticas >
- Main content area: Article titled "Política monetária na prática: saiba como o BC atua no mercado aberto e o que isso tem a ver com a taxa de juros".



Total de séries localizadas: 445

www3.bcb.gov.br/sgspub/localizarseries/localizarSeries.do?method=prepararTelaLocalizarSeries

BANCO CENTRAL DO BRASIL | SGS - Sistema Gerenciador de Séries Temporais - v2.1 | Módulo público | Usuário público | 20/10/2023 16: | English

Consultar | Minhas listas de séries | Configurações | Ajuda

Início -> Consultar séries -> Localizar séries [SGSFW0101] ?

Pesquisa

Selecione a periodicidade: Todas

Selecione uma opção

Por tema

Por código

Por fonte: Abecip e BCB-Depec

Não há lista(s). Para criar clique aqui

Séries mais pesquisadas

Séries desativadas

Pesquisa textual (nome da série): taxa juros pessoa jurídica

Pesquisa Avançada

Localizar séries - Pesquisa textual

Clique para visualizar Parâmetros de pesquisa

Total de séries localizadas: 445

Primeiro | Anterior | 1, 2, 3, 4, 5 ... | Próximo | Último

Sel.	Cód.	Nome completo	Unid.	Per.	Início dd/MM/aaaa	Últ. valor	Fonte	Esp.	Met.
<input type="checkbox"/>	81	Operações de crédito com recursos livres referenciais para taxa de juros (pré-fixada) - Aquisição de bens - Pessoa jurídica - Taxa total	% a.d.	D	04/07/1994	31/12/2012	Sisbacen PESP300	N	
<input type="checkbox"/>	82	Saldo das operações de crédito com recursos livres referenciais para taxa de juros (pré-fixada) - Aquisição de bens - Pessoa jurídica	u.m.c. (mil)	D	01/06/1993	31/12/2012	Sisbacen PESP300	N	
<input type="checkbox"/>	83	Operações de crédito com recursos livres referenciais para taxa de juros (pós-fixada) - Aquisição de bens - Pessoa jurídica - Taxa total	% a.d.	D	04/07/1994	31/12/2012	Sisbacen PESP300	N	
<input type="checkbox"/>	84	Saldo das operações de crédito com recursos livres referenciais para taxa de juros (pós-fixada) - Aquisição de bens - Pessoa jurídica	u.m.c. (mil)	D	01/06/1993	31/12/2012	Sisbacen PESP300	N	
<input type="checkbox"/>	410	Operações de crédito com recursos livres referenciais para taxa de juros (pré-fixada) - Outras operações - Pessoa jurídica - Taxa total	% a.d.	D	01/10/1996	31/12/2012	Sisbacen PESP300	N	
<input type="checkbox"/>	411	Saldo das operações de crédito com recursos livres referenciais para taxa de juros (pré-fixada) - Outras	u.m.c. (mil)	D	01/10/1996	31/12/2012	Sisbacen PESP300	N	

Pesquisa textual
(nome da série)

taxa juros pessoa jurídica

Por código

25441

A força contábil unida pela valorização.

www3.bcb.gov.br/sgspub/localizarseries/localizarSeries.do?method=prepararTelaLocalizarSeries

BANCO CENTRAL DO BRASIL | SGS - Sistema Gerenciador de Séries Temporais - v2.1 | Módulo público | Usuário público | 20/10/2023 16:00 | English

Consultar | Minhas listas de séries | Configurações | Ajuda

Início → Consultar séries → Localizar séries [SGSFW0102]

Pesquisa

Localizar séries - Pesquisa por código

Selecione a periodicidade: Todas

Selecione uma opção:

Por tema →

Por código → 25441

Por fonte → Abecp e BCB-Depec

Não há lista(s). Para criar clique aqui

Séries mais pesquisadas →

Séries desativadas →

Pesquisa textual (nome da série) →

Pesquisa Avançada →

Localizar séries - Pesquisa por código

⊕ Clique para visualizar Parâmetros de pesquisa

Total de séries localizadas: 1


Sel.	Cód.	Nome completo	Unid.	Per.	Início dd/MM/aaaa	Últ. valor	Fonte	Esp.	Me
<input type="checkbox"/>	25441	Taxa média mensal de juros das operações de crédito com recursos livres - Pessoas jurídicas - Capital de giro com prazo de até 365 dias	% a.m.	M	01/03/2011	ago/2023	BCB-DSTAT	N	

Dados básicos

Metadados

Dados básicos da série 25441

Nome completo	Taxa média mensal de juros das operações de crédito com recursos livres - Pessoas jurídicas - Capital de giro com prazo de até 365 dias	Nome abreviado	Taxa média mensal de juros - Pessoas jurídicas - Capital de giro com prazo de até 365 dias
Full name	Month average interest rate of non earmarked new credit operations - Non-financial corporations - Working capital up to 365 days	Short name	Month average interest rate - Non earmarked new operations - Non-financial corporations - Working capital up to 365 days
Cadeia de temas	- Estatísticas de crédito - Taxas de juros - Taxas de juros - % a.m. - Taxas de juros com recursos livres	Periodicidade	Mensal
Unidade padrão	% a.m.	Fonte	BCB-DSTAT
Data início	1/3/2011	Data fim	Não definida
Tipo da série	DERIVADA	Casas decimais de divulgação	2
Valor máximo (formato europeu)	-	Valor mínimo (formato europeu)	-
Gestor proprietário	DSTAT/DIMOB/SUCRE	Série especial?	não
Fórmula	$((SERIE(20722)/100+1)^{(1/12)}-1)*100$	Séries primitivas	20722 - Taxa média de juros - Pessoas jurídicas - Capital de giro com prazo de até 365 dias
Mensagem de aviso	Série temporal revisada integralmente em Fevereiro de 2017.		

	SGS - Sistema Gerenciador de Séries Temporais - v2.1 Módulo público	Usuário público 20/10/2023 16:43 English
Consultar Minhas listas de séries Configurações Ajuda		
Início → Consultar séries → Resultado da consulta de valores		[SGSFW2302]
<h3>Resultado da consulta de valores</h3>		
<div style="border: 1px solid black; padding: 5px;"> <p>O Banco Central do Brasil não assume nenhuma responsabilidade por defasagem, erro ou outra deficiência em informações prestadas em série temporal cujas fontes sejam externas a esta instituição, bem como por quaisquer perdas ou danos decorrentes de seu uso.</p> </div>		
Arquivo CSV		
Parâmetros informados		
Séries selecionadas		
25441 - Taxa média mensal de juros das operações de crédito com recursos livres - Pessoas jurídicas - Capital de giro com prazo de até 365 dias		
Período	Função	
01/08/2023 a 01/08/2023	Linear	
Registros encontrados por série: 1		
Lista de valores (Formato numérico: Europeu - 123.456.789,00)		
Data mês/AAAA	25441	
	% a.m.	
ago/2023	1,77	
Fonte	BCB-DSTAT	

gov.br CORONAVÍRUS (COVID-19) ACESSO À INFORMAÇÃO PARTIPE LEGISLAÇÃO ÓRGÃOS DO GOVERNO

ACESSIBILIDADE ALTO CONTRASTE ENGLISH

Acesso à Informação Política monetária Estabilidade financeira **BANCO CENTRAL DO BRASIL** Estatísticas Cédulas e moedas Publicações e pesquisa

Home > Estatísticas > Taxas de Juros

Taxas de Juros

Arquivo XLS

Modalidades de crédito

Pessoa física:

Taxas pré-fixadas

- Aquisição de outros bens
- Aquisição de veículos
- Cartão de crédito parcelado
- Cartão de crédito rotativo
- Cheque especial
- Crédito pessoal consignado INSS
- Crédito pessoal consignado privado
- Crédito pessoal consignado público
- Crédito pessoal não consignado
- Desconto de cheques
- Financiamento imobiliário com taxas de mercado
- Financiamento imobiliário com taxas reguladas
- Leasing de veículos

Taxas pós-fixadas referenciada em TR

- Financiamento imobiliário com taxas de mercado
- Financiamento imobiliário com taxas reguladas

Taxas pós-fixadas referenciada em IPCA

- Financiamento imobiliário com taxas de mercado
- Financiamento imobiliário com taxas reguladas

Pessoa jurídica:

Taxas pré-fixadas

- Antecipação de faturas de cartão de crédito
- Capital de giro com prazo até 365 dias
- Capital de giro com prazo superior a 365 dias
- Cheque especial
- Conta garantida
- Desconto de cheques
- Desconto de duplicata
- Vendor

Taxas pós-fixadas referenciada em juros flutuantes

- Capital de giro com prazo até 365 dias
- Capital de giro com prazo superior a 365 dias
- Conta garantida

Taxas pós-fixadas referenciada em moeda estrangeira

- Adiantamento sobre contratos de câmbio

Aqui você encontra a média das taxas de juros praticadas pelas instituições financeiras em cada modalidade de crédito, no período indicado na consulta. Já estão incluídos os encargos cobrados nas operações.

As taxas variam de um cliente para outro, dependendo da situação cadastral do cliente, do valor pago como entrada (se for o financiamento de uma compra) e das garantias consideradas na operação, entre outros.

[Saiba mais.](#)

Histórico Posterior a 01/01/2012

Histórico anterior a 01/01/2012



gov.br CORONAVÍRUS (COVID-19) ACESSO À INFORMAÇÃO PARTICIPE LEGISLAÇÃO ÓRGÃOS DO GOVERNO

ACESSIBILIDADE ALTO CONTRASTE ENGLISH

BANCO CENTRAL DO BRASIL

Acesso à informação Política monetária Estabilidade financeira Estatísticas Cédulas e moedas Publicações e pesquisa

Histórico de Taxa de juros

Segmento: * Modalidade: *

Pessoa Jurídica Capital de giro com prazo até 365 dias - Pré-fixado

Período: *

01/08/2023 a 07/08/2023




1

BCO VOLKSWAGEN S.A.

0,10

1,18

A força contábil unida pela valorização.



BANCO CENTRAL DO BRASIL

Histórico de Taxa de juros

Segmento: *
Pessoa Jurídica x

Modalidade: *
Capital de giro com prazo até 365 dias - Pré-fixado x

Período: *
01/08/2023 a 07/08/2023 x

[Exportar](#)

Taxas Juros			
Posição	Instituição Financeira	% a.m.	% a.a.
1	BCO VOLKSWAGEN S.A.	0,10	1,18
2	BCO XCMG BRASIL S.A.	0,27	3,29
3	BANCO SICOOB S.A.	1,24	15,93
4	BCO MIZUHO S.A.	1,36	17,62
5	BCO DIGIMAS S.A.	1,48	19,24
6	REALIZE CFI S.A.	1,49	19,36
7	BCO XP S.A.	1,49	19,45
8	BANCO BTG PACTUAL S.A.	1,64	21,56
9	BCO ALFA DE INVESTIMENTO S.A.	1,65	21,77
10	PLANTAE CFI	1,80	23,87
11	BANCO INBURSA	1,85	24,53
12	BCO DO NORDESTE DO BRASIL S.A.	1,88	25,02
13	CADIXA ECONOMICA FEDERAL	1,90	25,41
14	ITAÚ UNIBANCO S.A.	1,91	25,42
15	BCO SAFRA S.A.	1,95	26,05
16	ALS S.A. CFI	1,99	26,67
17	BCO DAYCOVAL S.A.	2,06	27,65
18	BANCO INTER	2,06	27,65
19	BCO BMG S.A.	2,11	28,44
20	BCO GUANABARA S.A.	2,31	31,60
21	BCO BRADESCO S.A.	2,33	31,77
22	BANCO BARI S.A.	2,40	32,97
23	BCO BS2 S.A.	2,60	36,06
24	SIMPALA S.A. CFI	2,62	36,41
25	BCO DA AMAZONIA S.A.	2,75	38,50
26	BCO VOTORANTIM S.A.	2,80	39,31
27	BCO DO EST. DE SE S.A.	2,82	39,54
28	BCO DO EST. DO PA S.A.	2,97	42,10
29	BANCO TOPÁZIO S.A.	3,07	43,79
30	BCO SANTANDER (BRASIL) S.A.	3,20	45,97
31	BCO DO BRASIL S.A.	3,25	46,86
32	BCO TRIANGULO S.A.	3,59	52,71
33	BCO SENFF S.A.	3,64	53,60
34	GOLCRED S/A - CFI	3,90	58,26
35	BCO HONDA S.A.	4,01	60,24
36	BCO C6 S.A.	4,29	65,51
37	BANCO ORIGINAL	4,77	74,88
38	COBUCCIO S.A. SCFI	6,91	123,03
39	MERCADO CRÉDITO SCFI S.A.	9,85	208,64

39

MERCADO CRÉDITO SCFI S.A.

9,85

208,64

Cálculos Periciais na Prática

- Taxa de Juros contratada e pela média de mercado, considerando taxa contratada de 2,5% ao mês e taxa média de mercado de 1,7% ao mês – Tabela Price (Empréstimo - Valor Operação: R\$ 10.000,00 para pagamento em 24 parcelas).



$=10000*2,5\%$

$=250/10000$

$=559,13-250$

$=PGTO(2,5\%;24;-10000)$

$=10000-309,13$

Data	Parcela	Juros	% Juros	Amortização	Saldo Devedor
-	-	-	-	-	10.000,00
10/01/2020	559,13	250,00	2,50%	309,13	9.690,87
10/02/2020	559,13	242,27	2,50%	316,86	9.374,02
10/03/2020	559,13	234,35	2,50%	324,78	9.049,24
10/04/2020	559,13	226,23	2,50%	332,90	8.716,34
10/05/2020	559,13	217,91	2,50%	341,22	8.375,12
10/06/2020	559,13	209,38	2,50%	349,75	8.025,37
10/07/2020	559,13	200,63	2,50%	358,49	7.666,88
10/08/2020	559,13	191,67	2,50%	367,46	7.299,42
10/09/2020	559,13	182,49	2,50%	376,64	6.922,78
10/10/2020	559,13	173,07	2,50%	386,06	6.536,72
10/11/2020	559,13	163,42	2,50%	395,71	6.141,01
10/12/2020	559,13	153,53	2,50%	405,60	5.735,41
10/01/2021	559,13	143,39	2,50%	415,74	5.319,66
10/02/2021	559,13	132,99	2,50%	426,14	4.893,53
10/03/2021	559,13	122,34	2,50%	436,79	4.456,74
10/04/2021	559,13	111,42	2,50%	447,71	4.009,03
10/05/2021	559,13	100,23	2,50%	458,90	3.550,12
10/06/2021	559,13	88,75	2,50%	470,38	3.079,75
10/07/2021	559,13	76,99	2,50%	482,13	2.597,61
10/08/2021	559,13	64,94	2,50%	494,19	2.103,43
10/09/2021	559,13	52,59	2,50%	506,54	1.596,88
10/10/2021	559,13	39,92	2,50%	519,21	1.077,68
10/11/2021	559,13	26,94	2,50%	532,19	545,49
10/12/2021	559,13	13,64	2,50%	545,49	0,00

Data	Parcela	Juros	% Juros	Amortização	Saldo Devedor
-	-	-	-	-	10.000,00
10/01/2020	510,91	170,00	1,70%	340,91	9.659,09
10/02/2020	510,91	164,20	1,70%	346,71	9.312,38
10/03/2020	510,91	158,31	1,70%	352,60	8.959,77
10/04/2020	510,91	152,32	1,70%	358,60	8.601,17
10/05/2020	510,91	146,22	1,70%	364,69	8.236,48
10/06/2020	510,91	140,02	1,70%	370,89	7.865,59
10/07/2020	510,91	133,71	1,70%	377,20	7.488,39
10/08/2020	510,91	127,30	1,70%	383,61	7.104,77
10/09/2020	510,91	120,78	1,70%	390,13	6.714,64
10/10/2020	510,91	114,15	1,70%	396,77	6.317,88
10/11/2020	510,91	107,40	1,70%	403,51	5.914,37
10/12/2020	510,91	100,54	1,70%	410,37	5.504,00
10/01/2021	510,91	93,57	1,70%	417,35	5.086,65
10/02/2021	510,91	86,47	1,70%	424,44	4.662,21
10/03/2021	510,91	79,26	1,70%	431,66	4.230,55
10/04/2021	510,91	71,92	1,70%	438,99	3.791,56
10/05/2021	510,91	64,46	1,70%	446,46	3.345,10
10/06/2021	510,91	56,87	1,70%	454,05	2.891,05
10/07/2021	510,91	49,15	1,70%	461,77	2.429,29
10/08/2021	510,91	41,30	1,70%	469,62	1.959,67
10/09/2021	510,91	33,31	1,70%	477,60	1.482,07
10/10/2021	510,91	25,20	1,70%	485,72	996,35
10/11/2021	510,91	16,94	1,70%	493,98	502,37
10/12/2021	510,91	8,54	1,70%	502,37	0,00

Resultado de Cálculos Periciais na Prática

- Valor da Parcela Contratada: R\$ 559,13 (Juros de 2,5% ao mês);
- Valor da Parcela Recalculada: R\$ 510,91 (Juros de 1,7% ao mês).



Caso Prático: Quesito sobre taxa média de juros de mercado

Quesito: Qual é a taxa média de juros de mercado para mesma modalidade de operação de empréstimo celebrada pelo Autor junto ao Banco Réu em 16 de março de 2020 (Pessoa Física - Crédito Pessoal Não Consignado)? A taxa de juros definida no contrato celebrado entre as partes, de 8,5% ao mês, é superior ao percentual médio praticado no mercado financeiro?

Caso Prático: Quesito sobre taxa média de juros de mercado

- Análise do Quesito: (i) o que está sendo solicitado no quesito? (ii) o que precisa ser feito para responder o quesito? (iii) como construir a resposta do quesito?

Anotações: (i) Qual a taxa média de juros de mercado (Crédito Pessoal – março 2020)? (ii) A taxa média de juros de mercado (i) é superior ao percentual contratado (8,5% ao mês) (iii) Elaborar resposta fundamentada, com apresentação de resultado de pesquisa.

Caso Prático: Quesito sobre taxa média de juros de mercado

Hipótese 1: atendimento inadequado

Resposta: A taxa média de juros de mercado é de 5,71%.

Caso Prático: Quesito sobre taxa média de juros de mercado

Hipótese 2: atendimento inadequado

Resposta: A taxa média de juros de mercado é superior ao percentual estabelecido em contrato, de 8,5% ao mês.

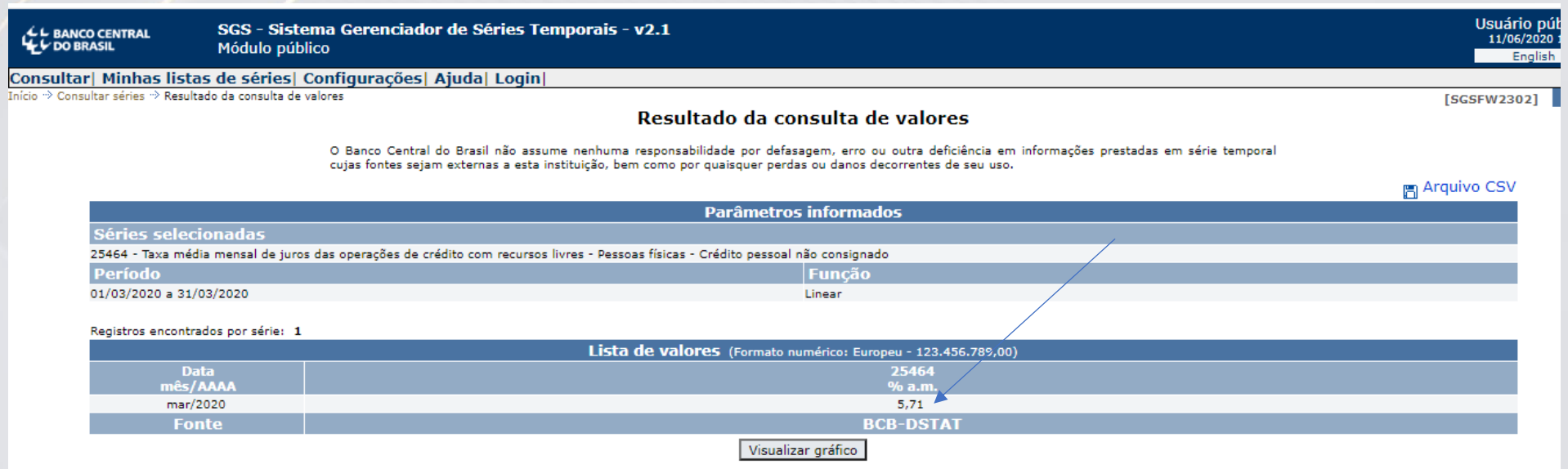
Caso Prático: Quesito sobre taxa média de juros de mercado

Hipótese 3 - Atendimento técnico esperado ao quesito

Resposta: Para a resposta técnica completa ao que está sendo solicitado no quesito, o Perito Judicial realizou a pesquisa de dados por meio da página eletrônica do Banco Central do Brasil: www.bcb.gov.br, verificando que a taxa média de juros de mercado para a mesma modalidade de crédito celebrada entre as partes (Crédito Pessoal não Consignado – Pessoa Física – março de 2020) é de 5,71% ao mês, conforme reprodução apresentada a seguir:

Caso Prático: Quesito sobre taxa média de juros de mercado

Hipótese 3 - Atendimento técnico esperado ao quesito (continuação)



BANCO CENTRAL DO BRASIL | **SGS - Sistema Gerenciador de Séries Temporais - v2.1** | Módulo público | Usuário público | 11/06/2020 | English

Consultar | Minhas listas de séries | Configurações | Ajuda | Login

Início -> Consultar séries -> Resultado da consulta de valores [SGSFW2302]

Resultado da consulta de valores

O Banco Central do Brasil não assume nenhuma responsabilidade por defasagem, erro ou outra deficiência em informações prestadas em série temporal cujas fontes sejam externas a esta instituição, bem como por quaisquer perdas ou danos decorrentes de seu uso.

[Arquivo CSV](#)

Parâmetros informados	
Séries selecionadas	25464 - Taxa média mensal de juros das operações de crédito com recursos livres - Pessoas físicas - Crédito pessoal não consignado
Período	01/03/2020 a 31/03/2020
Função	Linear

Registros encontrados por série: 1

Lista de valores (Formato numérico: Europeu - 123.456.789,00)	
Data mês/AAAA	25464
mar/2020	% a.m.
Fonte	5,71
	BCB-DSTAT

[Visualizar gráfico](#)

Resposta: Portanto, a taxa de juros estabelecida no contrato celebrado entre as partes em 16 de março de 2020, de 8,5% ao mês, é superior ao percentual médio de juros praticado no mercado financeiro para a mesma modalidade e no mesmo período (Crédito Pessoal não Consignado – Pessoa Física – mar/2020).

