



**CONTABILIZANDO
PARA O CIDADÃO**

O **Conselho Regional da Contabilidade de Santa Catarina** preza pela transparência e tem como obrigação proteger a sociedade. Para isso, quer que todo cidadão seja capaz de entender as finanças de seu município.

Saiba como arrecada e gasta o seu município!

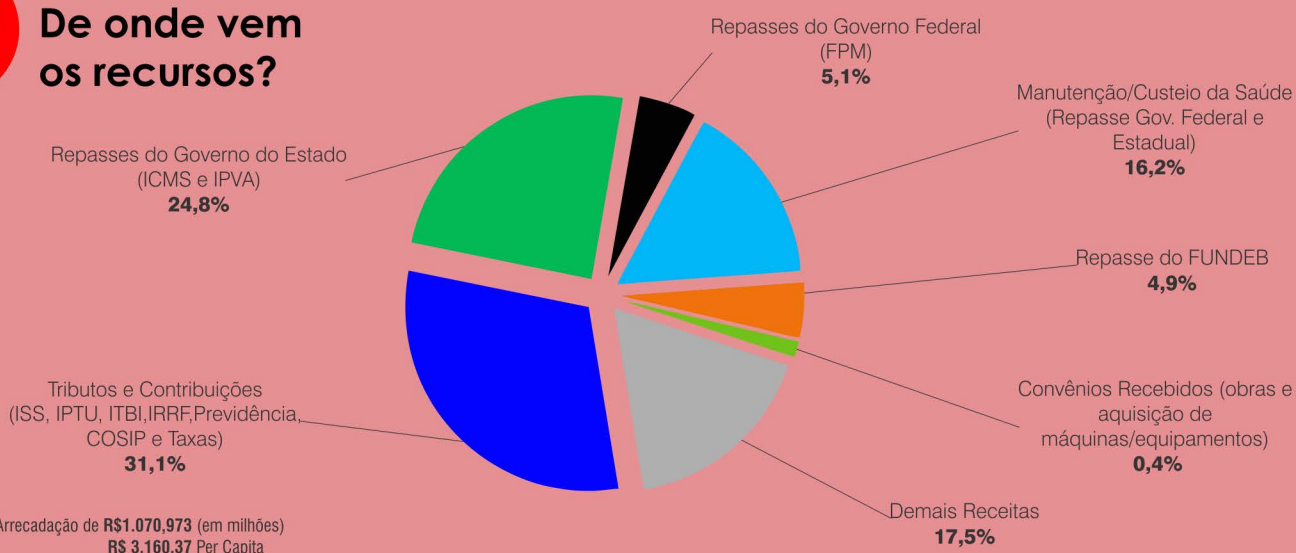


Blumenau

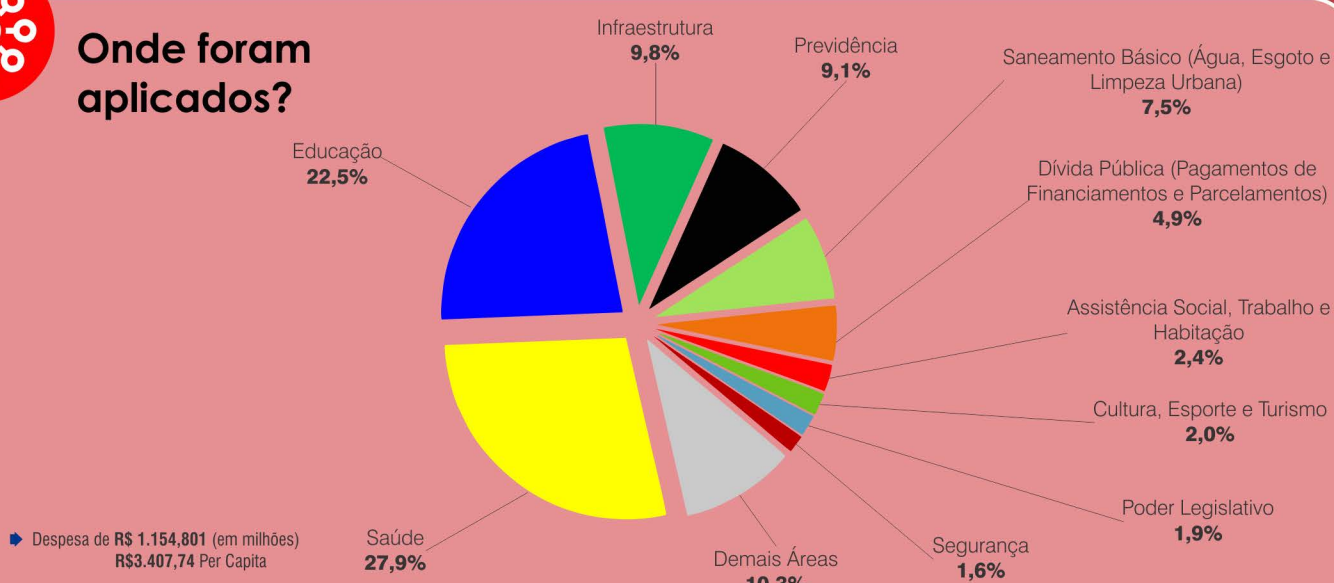
Ano 2015



De onde vem os recursos?

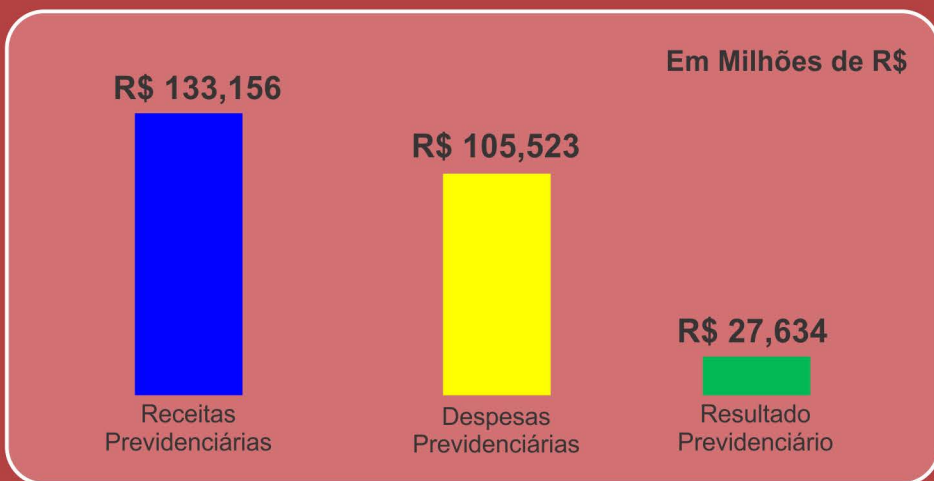


Onde foram aplicados?

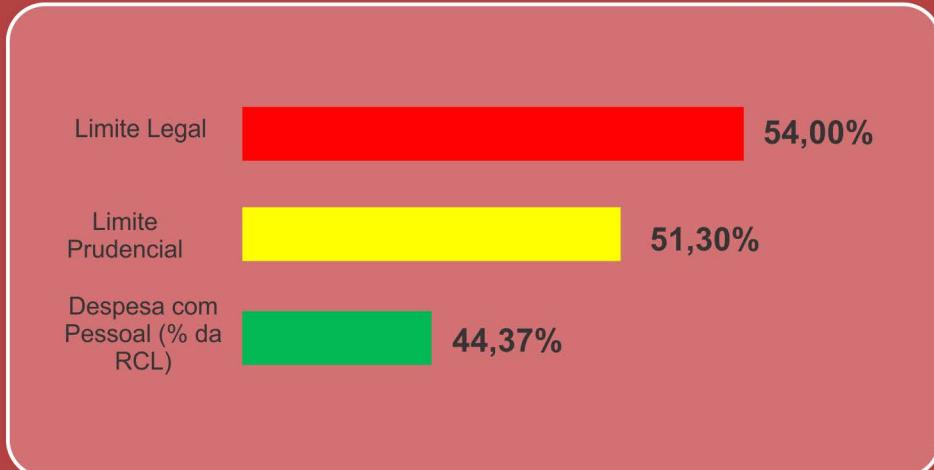


Gestão Fiscal

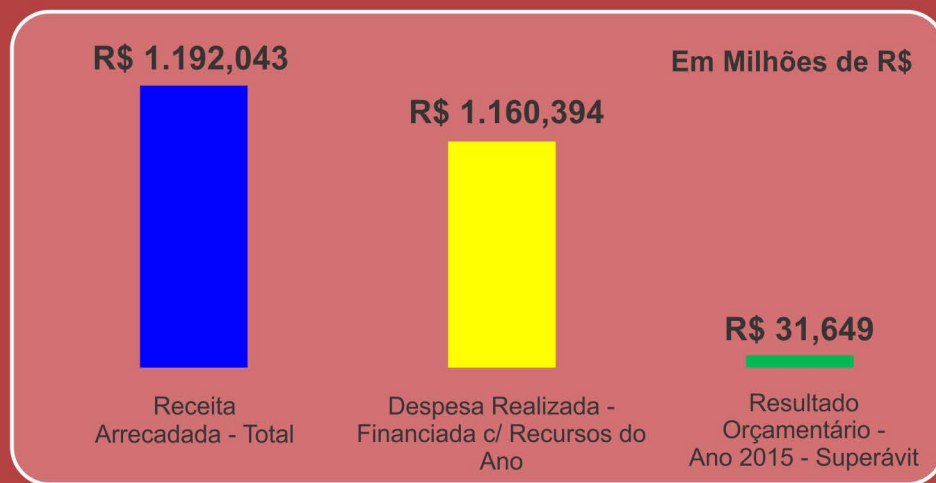
Resultado Previdenciário



Gasto com Pessoal - LRF



Resultado Orçamentário



Indicadores de Sustentabilidade

Indicador	SC	BR	Blumenau	Ranking 16 maiores Municípios de SC
Esperança de Vida (anos)	78,40	75,10	78,64	1º
Nº de médicos (por mil habitantes)	1,68	1,86	3,23	3º
Nº de leitos hospitalares (por mil habitantes)	2,42	2,35	2,06	10º
Mortalidade Infantil (por mil nascidos vivos)	9,80	14,40	10,04	11º
% população Alfabetizada	95,21%	90,51%	96,92%	2º
Pessoas Empregadas (%) da população total	32,46%	23,45%	38,95%	6º
Índice de Desenvolvimento Humano - IDH	0,774	0,755	0,806	5º
Rendimento Médio per Capita (Mensal)	R\$1.472,57	R\$1.340,48	R\$1.758,87	3º
Bolsa Família - % de famílias que recebem o benefício	5,44%	20,53%	2,76%	15º
População Atendida com Abastecimento de Água (%)	85,83%	80,47%	98,89%	6º
População Atendida com Esgotamento Sanitário (%)	16,88%	48,33%	29,19%	6º
População Atendida por Serviço de Coleta de Lixo (%)	82,20%	76,79%	98,99%	8º
Coleta Seletiva - Kg per Capita	12,46	7,18	5,41	10º
Ranking da Transparência (MPU)	8,24	5,21	9,80	6º

Transformando Visão em Atitude.

Mais Informações e fontes de dados:
www.crcsc.org.br/contabilizandocidadao