



CONTABILIZANDO
PARA O CIDADÃO

O **Conselho Regional da Contabilidade de Santa Catarina** preza pela transparência e tem como obrigação proteger a sociedade. Para isso, quer que todo cidadão seja capaz de entender as finanças de seu município.

Saiba como arrecada e gasta o seu município!

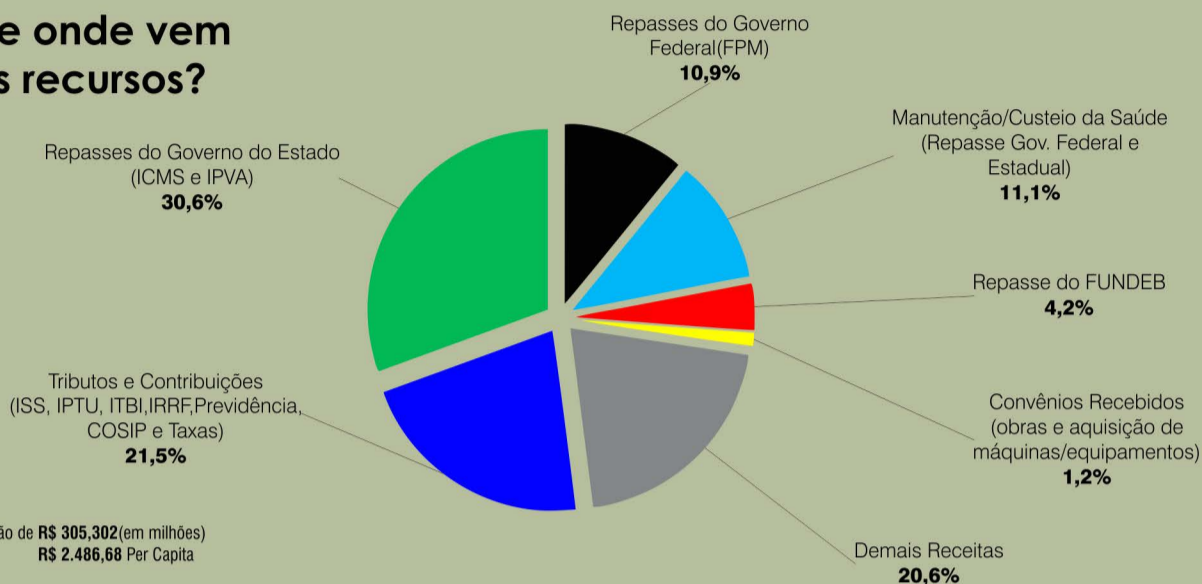


Brusque

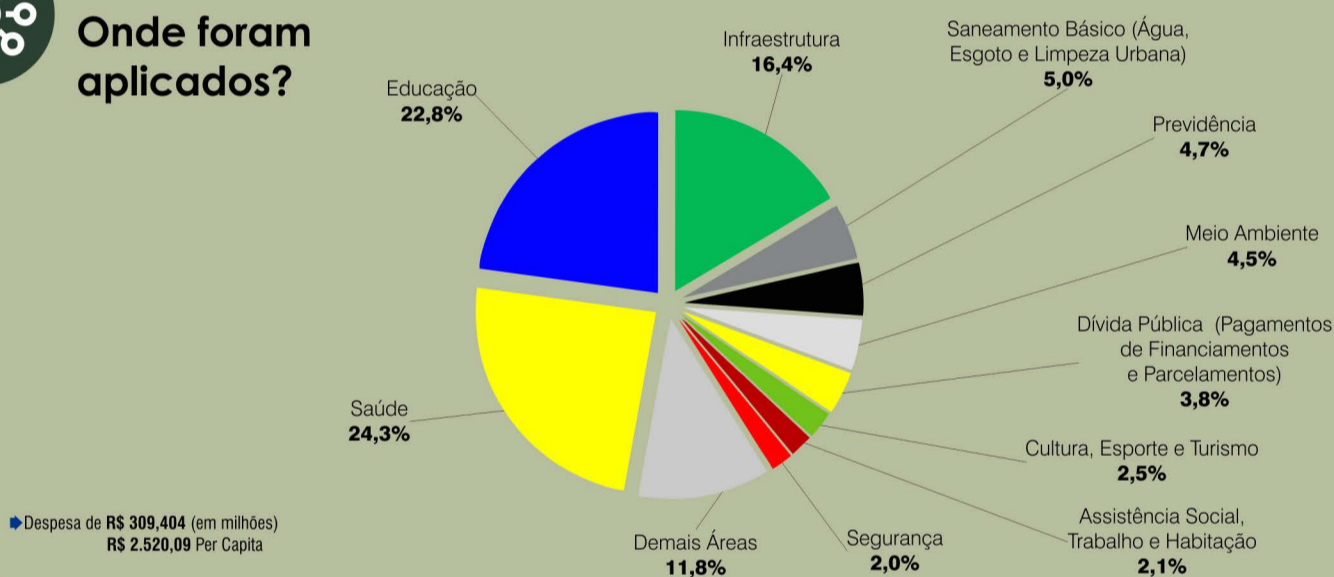
Ano 2015



De onde vem os recursos?



Onde foram aplicados?

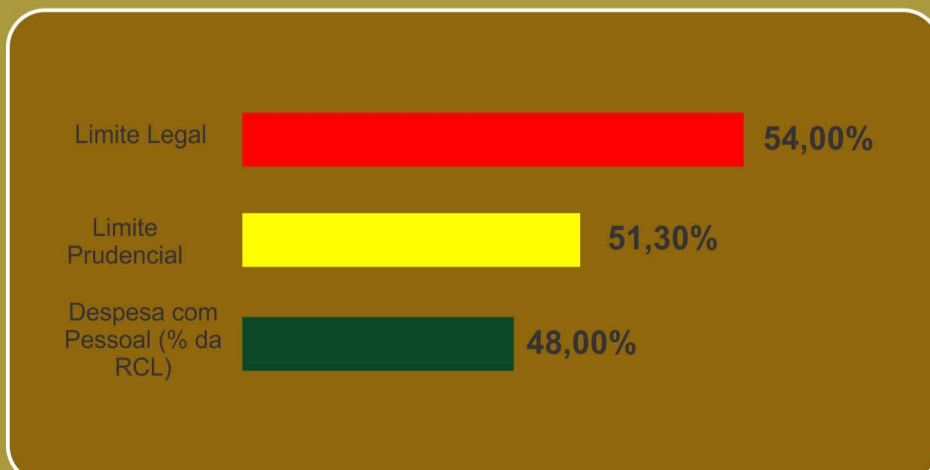


Gestão Fiscal

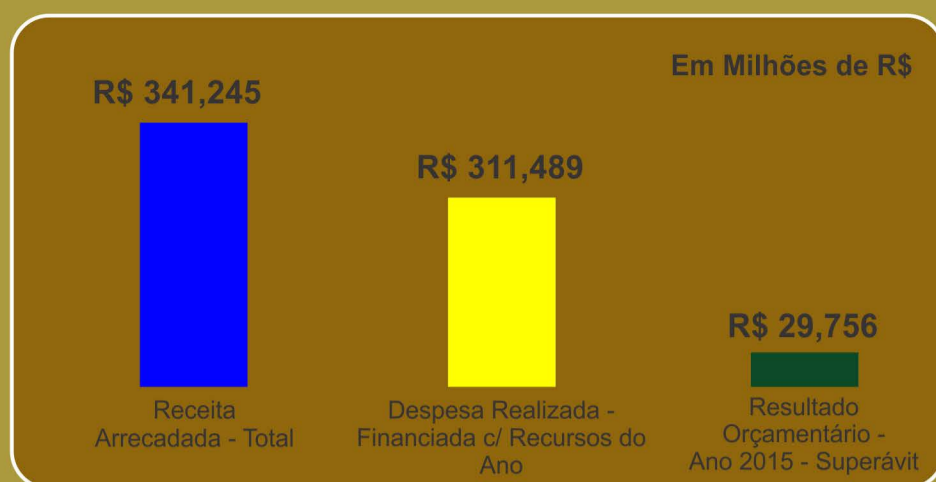
Resultado Previdenciário



Gasto com Pessoal - LRF



Resultado Orçamentário



Indicadores de Sustentabilidade

Indicador	SC	BR	Brusque	Ranking 16 maiores Municípios de SC
Esperança de Vida (anos)	78,40	75,10	48,64	1º
Nº de médicos (por mil habitantes)	1,68	1,86	1,62	13º
Nº de leitos hospitalares (por mil habitantes)	2,42	2,35	2,10	9º
Mortalidade Infantil (por mil nascidos vivos)	9,80	14,40	10,86	13º
% população Alfabetizada	95,21%	90,51%	96,00%	7º
Pessoas Empregadas (%) da população total	32,46%	23,45%	38,92%	7º
Índice de Desenvolvimento Humano - IDH	0,774	0,755	0,795	10º
Rendimento Médio per Capita (Mensal)	R\$1.472,57	R\$1.340,48	R\$1.547,13	11º
Bolsa Família - % de famílias que recebem o benefício	5,44%	20,53%	4,85%	5º
População Atendida com Abastecimento de Água (%)	85,83%	80,47%	96,70%	10º
População Atendida com Esgotamento Sanitário (%)	16,88%	48,33%		14º
População Atendida por Serviço de Coleta de Lixo (%)	82,20%	76,79%	100,00%	1º
Coleta Seletiva - Kg per Capita	12,46	7,18	4,59	12º
Ranking da Transparência (MPU)	8,24	5,21	9,60	10º

Transformando Visão em Atitude.

Mais Informações e fontes de dados:
www.crcsc.org.br/contabilizandocidadao