



**CONTABILIZANDO
PARA O CIDADÃO**

O Conselho Regional da Contabilidade de Santa Catarina preza pela transparência e tem como obrigação proteger a sociedade. Para isso, quer que todo cidadão seja capaz de entender as finanças de seu município.

Saiba como arrecada e gasta o seu município!

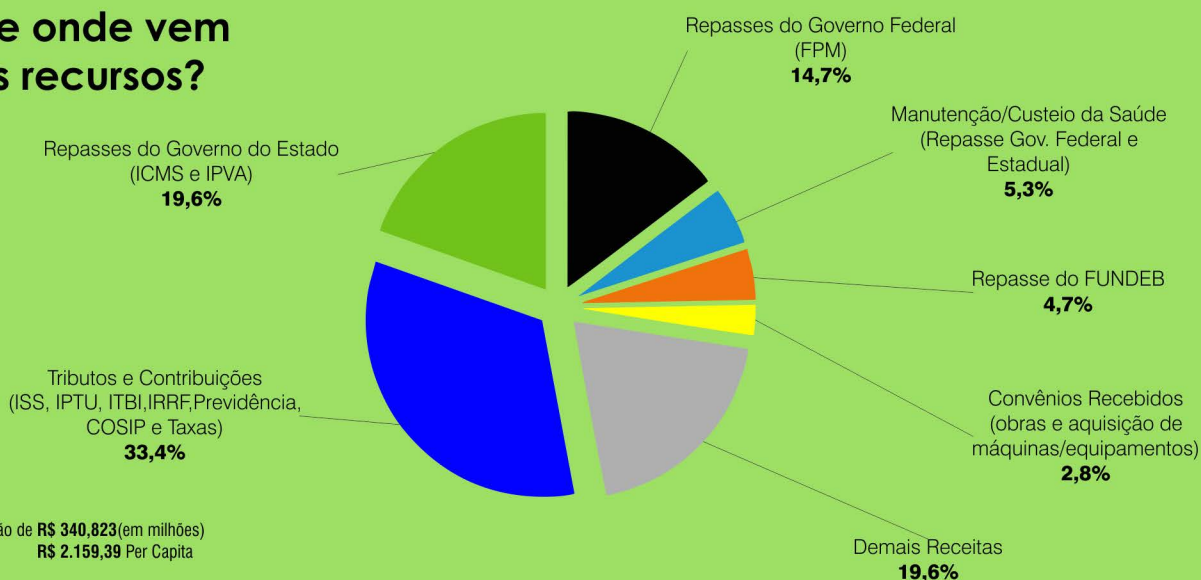


Palhoça

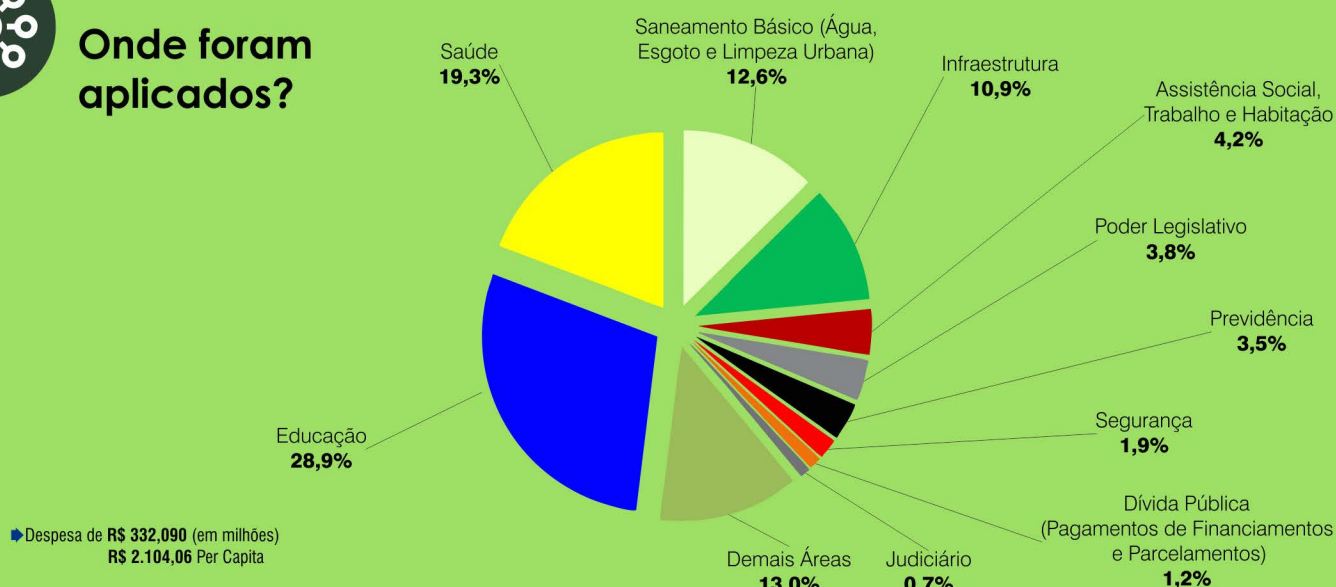
Ano 2015



De onde vem os recursos?

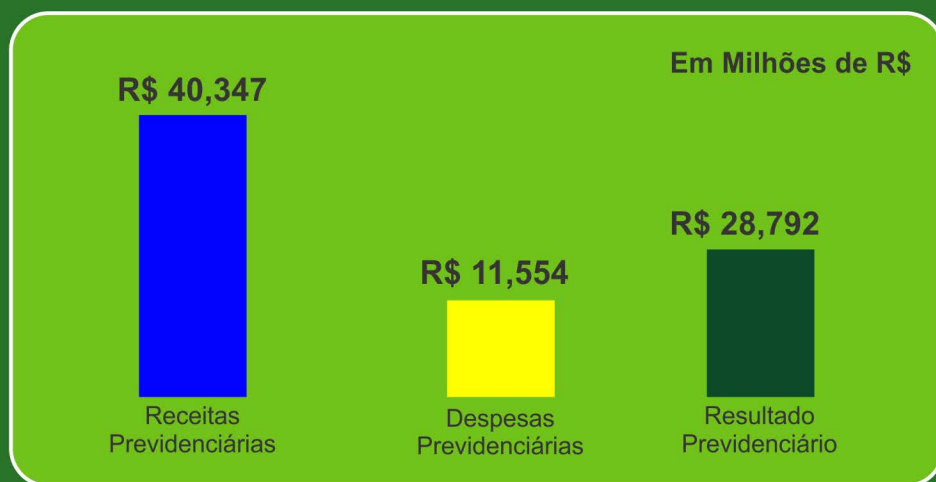


Onde foram aplicados?

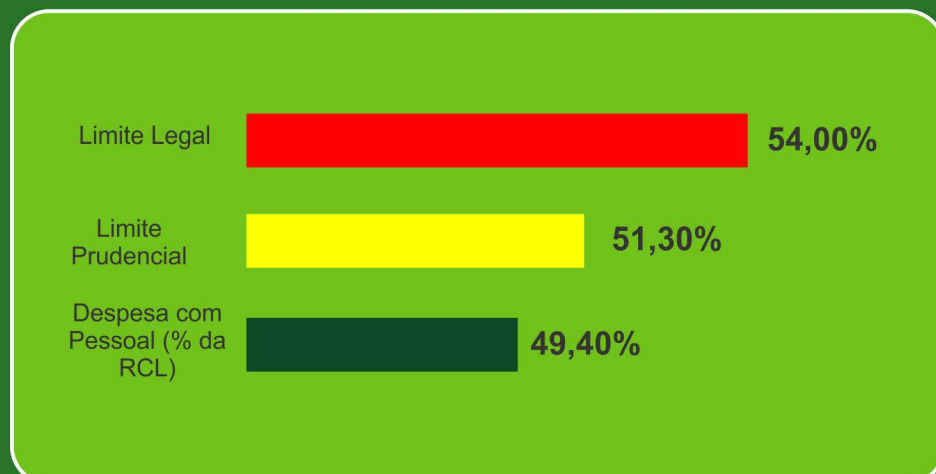


Gestão Fiscal

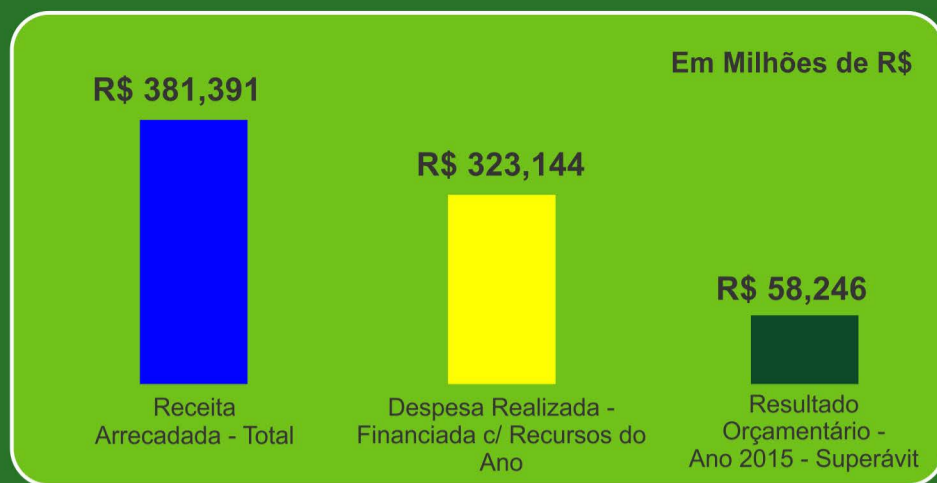
Resultado Previdenciário



Gasto com Pessoal - LRF



Resultado Orçamentário



Indicadores de Sustentabilidade

Indicador	SC	BR	Palhoça	Ranking 16 maiores Municípios de SC
Esperança de Vida (anos)	78,40	75,10	76,55	15°
Nº de médicos (por mil habitantes)	1,68	1,86	0,66	16°
Nº de leitos hospitalares (por mil habitantes)	2,42	2,35	0,22	16°
Mortalidade Infantil (por mil nascidos vivos)	9,80	14,40	3,65	1°
% população Alfabetizada	95,21%	90,51%	94,54%	14°
Pessoas Empregadas (%) da população total	32,46%	23,45%	23,69%	16°
Índice de Desenvolvimento Humano - IDH	0,774	0,755	0,757	16°
Rendimento Médio per Capita (Mensal)	R\$1.472,57	R\$1.340,48	R\$1.309,67	16°
Bolsa Família - % de famílias que recebem o benefício	5,44%	20,53%	5,19%	3°
População Atendida com Abastecimento de Água (%)	85,83%	80,47%	94,33%	12°
População Atendida com Esgotamento Sanitário (%)	16,88%	48,33%	10,50%	11°
População Atendida por Serviço de Coleta de Lixo (%)	82,20%	76,79%	98,53%	10°
Coleta Seletiva - Kg per Capita	12,46	7,18	1,24	15°
Ranking da Transparência (MPU)	8,24	5,21	10,00	1°

Transformando Visão em Atitude.

Mais Informações e fontes de dados:
www.crcsc.org.br/contabilizandocidadao